

**CÔNG TY CỔ PHẦN
CẢNG HẢI PHÒNG**

**CỘNG HOÀ XÃ HỘI CHỦ NGHĨA VIỆT NAM
Độc lập - Tự do - Hạnh phúc**

Số: 824 /TB-CHP
V/v công bố Báo cáo tài chính
năm 2021 đã kiểm toán

Hải Phòng, ngày 15 tháng 3 năm 2021

CÔNG BỐ THÔNG TIN


Kính gửi:

- Ủy ban Chứng khoán Nhà nước
- Sở Giao dịch Chứng khoán Hà Nội

1. Tên công ty: Công ty cổ phần Cảng Hải Phòng
2. Mã chứng khoán: PHP
3. Địa chỉ trụ sở chính: Số 8A Trần Phú, phường Máy Tơ, quận Ngô Quyền, thành phố Hải Phòng
4. Điện thoại: 0225.3859945 Fax: 0225.3859973
5. Người thực hiện công bố thông tin: Ông Nguyễn Tường Anh
6. Nội dung của thông tin công bố: Báo cáo tài chính năm 2021 đã kiểm toán và giải trình có liên quan, bao gồm:
 - Báo cáo tài chính riêng năm 2021 đã kiểm toán.
 - Báo cáo tài chính hợp nhất năm 2021 đã kiểm toán.
 - Văn bản số 696A/CV-CHP ngày 10/3/2021 về việc giải trình biến động kinh doanh năm 2021.
 - Văn bản số 697A/CV-CHP ngày 10/3/2021 về việc giải trình ý kiến kiểm toán ngoại trừ trong BCTC năm 2021 đã được kiểm toán.

7. Địa chỉ Website đăng tải toàn bộ thông tin công bố: www.haiphongport.com.vn

Chúng tôi xin cam kết các thông tin công bố trên đây là đúng sự thật và hoàn toàn chịu trách nhiệm trước pháp luật về nội dung thông tin công bố.

Nơi nhận: 
-Như trên.
-Lưu: VT, TKCT.

NGƯỜI ĐẠI DIỆN THEO PHÁP LUẬT

TỔNG GIÁM ĐỐC



Nguyễn Tường Anh

Số: 35 /NQ-CHP

Hải Phòng, ngày 10 tháng 3 năm 2022

NGHỊ QUYẾT

Về việc công bố báo cáo tài chính năm 2021 đã kiểm toán
của Công ty cổ phần Cảng Hải Phòng

**HỘI ĐỒNG QUẢN TRỊ
CÔNG TY CỔ PHẦN CẢNG HẢI PHÒNG**

Căn cứ Luật Doanh nghiệp số 59/2020/QH14 được Quốc hội nước Cộng hòa xã hội chủ nghĩa Việt Nam thông qua ngày 17/6/2020;

Căn cứ Điều lệ tổ chức và hoạt động của Công ty cổ phần Cảng Hải Phòng;

Căn cứ Quyết định số 1207/QĐ-CHP ngày 29/4/2021 của Hội đồng quản trị Công ty cổ phần Cảng Hải Phòng về việc ban hành Quy chế nội bộ về quản trị công ty của Công ty cổ phần Cảng Hải Phòng;

Căn cứ Quyết định số 1208/QĐ-CHP ngày 29/4/2021 của Hội đồng quản trị Công ty cổ phần Cảng Hải Phòng về việc ban hành Quy chế hoạt động của Hội đồng quản trị Công ty cổ phần Cảng Hải Phòng;

Theo đề xuất của Tổng giám đốc Công ty cổ phần Cảng Hải Phòng tại Tờ trình số 676A/TTr-CHP ngày 09/3/2022 về việc công bố Báo cáo tài chính đã kiểm toán năm 2021;

Căn cứ Bản tổng hợp ý kiến các thành viên Hội đồng quản trị Công ty cổ phần Cảng Hải Phòng số 61/THYK-HĐQT ngày 10/3/2022,

QUYẾT NGHỊ:

Điều 1. Hội đồng quản trị Công ty cổ phần Cảng Hải Phòng (Cảng Hải Phòng) thông qua nội dung và chấp thuận việc công bố Báo cáo tài chính năm 2021 đã được kiểm toán của Cảng Hải Phòng (gồm Báo cáo tài chính riêng và Báo cáo tài chính hợp nhất) và giải trình biến động kết quả kinh doanh năm 2021, giải trình kết luận ngoại trừ của kiểm toán trong Báo cáo tài chính năm 2021 đã được kiểm toán như chi tiết kèm theo.

Điều 2. Hội đồng quản trị giao Tổng Giám đốc căn cứ chức năng nhiệm vụ, quyền hạn được quy định trong Điều lệ, các Quy chế của Cảng Hải Phòng và pháp luật hiện hành thực hiện Nghị quyết của Hội đồng quản trị./.

Nơi nhận:

- Như điều 2;
- Thành viên HĐQT;
- Thành viên BKS;
- Ban KTNB;
- P.TCKT;
- Lưu: TKCT.

**TM. HỘI ĐỒNG QUẢN TRỊ
CHỦ TỊCH**

Phạm Hồng Minh

**CÔNG TY CỔ PHẦN
CẢNG HẢI PHÒNG**

Số: 696A /CV-CHP

“V/v giải trình biến động kết quả
kinh doanh năm 2021”

**CỘNG HOÀ XÃ HỘI CHỦ NGHĨA VIỆT NAM
Độc lập - Tự do - Hạnh phúc**

Hải Phòng, ngày 10 tháng 03 năm 2022

Kính gửi: Ủy ban chứng khoán Nhà nước

Sở Giao dịch chứng khoán Hà Nội

Công ty cổ phần Cảng Hải Phòng xin gửi tới Quý cơ quan lời chào trân trọng.

Công ty cổ phần Cảng Hải Phòng (Mã chứng khoán PHP) xin giải trình biến động kết quả kinh doanh trong Báo cáo tài chính riêng và Báo cáo tài chính hợp nhất năm 2021 đã được kiểm toán với năm 2020 như sau:

STT	Chỉ tiêu	Lũy kế		Tỷ lệ (%) 2021/2020
		Năm 2021	Năm 2020	
1	Lợi nhuận sau thuế BCTC riêng	469.979.594.226	324.327.998.661	144,91%
2	Lợi nhuận sau thuế BCTC hợp nhất	696.445.055.111	564.295.131.673	123,42%

1. Biến động lợi nhuận sau thuế trên Báo cáo tài chính riêng:

Lợi nhuận sau thuế năm 2021 tăng so với năm 2020 chủ yếu do:

- Doanh thu cung cấp dịch vụ tăng do sản lượng hàng hóa thông qua Cảng tăng;
- Doanh thu HĐTC tăng so với năm trước do tăng cổ tức nhận được từ các công ty thành viên và do tỷ giá đồng yên Nhật đối với vốn vay ODA giảm.

2. Biến động lợi nhuận sau thuế trên Báo cáo tài chính hợp nhất:

Lợi nhuận sau thuế năm 2021 tăng so với năm 2020 chủ yếu do:

- Doanh thu cung cấp dịch vụ tăng do sản lượng hàng hóa thông qua Cảng tăng;
- Doanh thu HĐTC tăng so với năm trước do tỷ giá đồng yên Nhật đối với vốn vay ODA giảm.

Trân trọng báo cáo./.

Nơi nhận: 

- Như kính gửi;
- HĐQT Cty (để b/cáo);
- Lưu VT, P.TCKT.




TỔNG GIÁM ĐỐC
Nguyễn Tường Anh

Số: 698A /CHP-TCKT

Hải Phòng, ngày 10 tháng 03 năm 2022

“V/v giải trình ý kiến kiểm toán ngoại
trừ trong BCTC năm 2021 đã được
kiểm toán”

Kính gửi: Ủy ban chứng khoán Nhà nước

Sở Giao dịch chứng khoán Hà Nội

Công ty cổ phần Cảng Hải Phòng xin gửi tới Quý cơ quan lời chào trân trọng.

Công ty cổ phần Cảng Hải Phòng (Mã chứng khoán PHP) xin giải trình ý kiến kiểm toán ngoại trừ đối với Báo cáo tài chính riêng và Báo cáo tài chính hợp nhất đã được kiểm toán cho kỳ kế toán từ ngày 01/01/2021 đến ngày 31/12/2021 của Công ty như sau:

Ý kiến: “*Tại thời điểm 31/12/2021, Công ty đang ghi nhận tại chỉ tiêu "Tài sản cố định hữu hình" (mã số 221) trên Bảng Cân đối kế toán riêng giữa niên độ đối với các tài sản thuộc cầu cảng số 04, 05 và bãi container Cảng Chùa Vẽ với tổng nguyên giá là 279,7 tỷ đồng, giá trị còn lại là 149,4 tỷ đồng. Nguồn vốn hình thành nên các tài sản này được ghi nhận tại chỉ tiêu "Vay và nợ thuê tài chính dài hạn" (mã số 338) trên Bảng Cân đối kế toán với giá trị tương ứng là 342,1 tỷ đồng. Đây là các tài sản thuộc Dự án cải tạo, nâng cấp Cảng Hải Phòng giai đoạn II do Bộ Giao thông Vận tải làm chủ đầu tư, sử dụng nguồn vốn vay ODA Nhật Bản và vốn đối ứng của Chính phủ. Hiện tại, Công ty đang trình các cơ quan quản lý Nhà nước có thẩm quyền phê duyệt phương án thuê khai thác các tài sản này.*

Theo yêu cầu của Bộ Tài chính, Công ty đã tạm nộp vào Ngân sách nhà nước một số khoản có liên quan đến dự án nêu trên, bao gồm: khấu hao của các tài sản thuộc cầu cảng 04, 05 và bãi container Cảng Chùa Vẽ trong khoảng thời gian từ năm 2014 đến ngày 31/12/2018 là 44,8 tỷ đồng, chi phí lãi vay ODA Nhật Bản tạm trích trước là 149,3 tỷ đồng.

Thực hiện theo Nghị quyết số 71/NQ-CHP ngày 12/06/2020 của Hội đồng quản trị, Công ty đã dừng trích khấu hao, dừng ghi nhận chi phí lãi vay kể từ ngày 01/01/2020 đối với các tài sản thuộc cầu cảng số 04, 05 và bãi container Cảng Chùa Vẽ để chờ được phê duyệt phương án quản lý chính thức đối với các tài sản này. Tuy nhiên, Công ty cũng chưa ghi nhận và phản ánh khoản chi phí thuê các tài sản nêu trên vào Báo cáo tài chính hợp nhất cho năm tài chính kết thúc ngày 31/12/2021.

Bên cạnh đó, Bộ Tài chính cũng yêu cầu kiểm tra lại quá trình cổ phần hóa của Công ty (trong điều kiện hồ sơ quyết toán giá trị vốn Nhà nước tại thời điểm cổ phần hóa của Công ty chưa được các cơ quan có thẩm quyền phê duyệt). Khi có sự phê duyệt chính



thức của Cơ quan quản lý về phương án vay, trả nợ, Công ty sẽ thực hiện các điều chỉnh cần thiết (nếu có) đối với Báo cáo tài chính hợp nhất cho năm tài chính kết thúc ngày 31/12/2021.

Chúng tôi không thu thập được các tài liệu cần thiết để có thể đánh giá được ảnh hưởng của toàn bộ các vấn đề nêu trên đến Báo cáo Tài chính giữa hợp nhất của Công ty."

Ý kiến ngoại trừ này đã được nêu từ giai đoạn công ty chuyển sang hoạt động dưới hình thức công ty cổ phần từ ngày 01/07/2014 và đã được Công ty cổ phần Cảng Hải Phòng giải trình bằng văn bản gửi Ủy ban Chứng khoán Nhà nước và Sở Giao dịch chứng khoán Hà Nội về việc giải trình ý kiến ngoại trừ của kiểm toán trong BCTC từ năm 2014 đến năm 2019. Cho đến ngày 31/12/2021, Cơ quan quản lý chưa phê duyệt phương án xử lý đối với các tài sản cầu số 4, số 5 và bãi container cảng Chùa Vẽ nên vẫn tồn tại ý kiến kiểm toán ngoại trừ nêu trên.

Công ty cổ phần Cảng Hải Phòng xin giải trình ý kiến kiểm toán ngoại trừ nêu trên đến Quý cơ quan để làm rõ hơn các thông tin trong báo cáo tài chính cũng như để Quý vị cổ đông và nhà đầu tư hiểu rõ hơn về tình hình tài chính của công ty.

Trân trọng cảm ơn./.

Nơi nhận:

- Như kính gửi;
- HĐQT Cty (đề b/cáo);
- Lưu Thư ký Cty, VT, TCKT.



TỔNG GIÁM ĐỐC
Nguyễn Tường Anh



BÁO CÁO TÀI CHÍNH RIÊNG

CÔNG TY CỔ PHẦN CẢNG HẢI PHÒNG

Cho năm tài chính kết thúc ngày 31/12/2021
(đã được kiểm toán)



NỘI DUNG

	Trang
Báo cáo của Ban Tổng Giám đốc	02-03
Báo cáo kiểm toán độc lập	04-05
Báo cáo tài chính riêng đã được kiểm toán	06-46
Bảng cân đối kế toán riêng	06-07
Báo cáo kết quả hoạt động kinh doanh riêng	08
Báo cáo lưu chuyển tiền tệ riêng	09-10
Thuyết minh Báo cáo tài chính riêng	11-46

BÁO CÁO CỦA BAN TỔNG GIÁM ĐỐC

Ban Tổng Giám đốc Công ty Cổ phần Cảng Hải Phòng (sau đây gọi tắt là "Công ty") trình bày Báo cáo của mình và Báo cáo tài chính riêng của Công ty cho năm tài chính kết thúc ngày 31 tháng 12 năm 2021.

CÔNG TY

Công ty Cổ phần Cảng Hải Phòng (sau đây gọi tắt là "Công ty") tiền thân là Công ty TNHH MTV Cảng Hải Phòng, là Doanh nghiệp Nhà nước trực thuộc Tổng Công ty Hàng hải Việt Nam. Công ty được cổ phần hóa và hoạt động dưới hình thức Công ty Cổ phần theo Luật doanh nghiệp và Giấy chứng nhận đăng ký doanh nghiệp số 0200236845 do Sở Kế hoạch và Đầu tư thành phố Hải Phòng cấp lần đầu ngày 01 tháng 07 năm 2014, thay đổi lần thứ 9 ngày 01/02/2020.

Trụ sở chính của Công ty được đặt tại: Số 8A Trần Phú, Phường Máy Tơ, Quận Ngô Quyền, Thành phố Hải Phòng.

HỘI ĐỒNG QUẢN TRỊ, BAN TỔNG GIÁM ĐỐC VÀ BAN KIỂM SOÁT

Các thành viên của Hội đồng Quản trị trong năm và tại ngày lập báo cáo này bao gồm:

Ông Phạm Hồng Minh	Chủ tịch HĐQT	
Ông Lương Đình Minh	Ủy viên HĐQT	
Ông Nguyễn Văn Dũng	Ủy viên HĐQT	
Bà Đỗ Thị Thanh Thủy	Ủy viên HĐQT	
Ông Nguyễn Tường Anh	Ủy viên HĐQT	
Ông Vũ Quyết Thắng	Ủy viên HĐQT	
Ông Đinh Văn Thạch	Ủy viên HĐQT	Bổ nhiệm từ ngày 29/04/2021
Ông Nguyễn Xuân Kỳ	Ủy viên HĐQT	Miễn nhiệm từ ngày 29/04/2021

Các thành viên của Ban Tổng Giám đốc đã điều hành Công ty trong năm và tại ngày lập báo cáo này bao gồm:

Ông Nguyễn Tường Anh	Tổng Giám đốc
Ông Phạm Tuấn Hải	Phó Tổng Giám đốc
Ông Hà Vũ Hào	Phó Tổng Giám đốc
Ông Ngô Trung Hiếu	Phó Tổng Giám đốc
Ông Chu Minh Hoàng	Phó Tổng Giám đốc

Các thành viên của Ban Kiểm soát bao gồm:

Bà Đào Thị Thu Hà	Trưởng ban	
Bà Nguyễn Thị Hằng	Thành viên	
Ông Đồng Xuân Khanh	Thành viên	Bổ nhiệm từ ngày 29/04/2021
Bà Đào Thị Phương Lan	Thành viên	Miễn nhiệm từ ngày 29/04/2021

KIỂM TOÁN VIÊN

Công ty TNHH Hãng Kiểm toán AASC đã thực hiện kiểm toán các Báo cáo tài chính riêng cho Công ty.

CÔNG TY CỔ PHẦN CẢNG HẢI PHÒNG

Số 8A Trần Phú, Phường Máy Tơ, Quận Ngô Quyền, Thành phố Hải Phòng

CÔNG BỐ TRÁCH NHIỆM CỦA BAN TỔNG GIÁM ĐỐC ĐỐI VỚI BÁO CÁO TÀI CHÍNH RIÊNG

Ban Tổng Giám đốc Công ty chịu trách nhiệm về việc lập Báo cáo tài chính riêng phản ánh trung thực, hợp lý tình hình tài chính, kết quả hoạt động kinh doanh và tình hình lưu chuyển tiền tệ của Công ty trong năm. Trong quá trình lập Báo cáo tài chính riêng, Ban Tổng Giám đốc Công ty cam kết đã tuân thủ các yêu cầu sau:

- Xây dựng và duy trì kiểm soát nội bộ mà Ban Tổng Giám đốc và Ban quản trị Công ty xác định là cần thiết để đảm bảo cho việc lập và trình bày Báo cáo tài chính riêng không còn sai sót trọng yếu do gian lận hoặc do nhầm lẫn;
- Lựa chọn các chính sách kế toán thích hợp và áp dụng các chính sách này một cách nhất quán;
- Đưa ra các đánh giá và dự đoán hợp lý và thận trọng;
- Nêu rõ các chuẩn mực kế toán được áp dụng có được tuân thủ hay không, có những áp dụng sai lệch trọng yếu đến mức cần phải công bố và giải thích trong Báo cáo tài chính riêng hay không;
- Lập và trình bày các Báo cáo tài chính riêng trên cơ sở tuân thủ các Chuẩn mực kế toán, Chế độ kế toán doanh nghiệp Việt Nam và các quy định pháp lý có liên quan đến việc lập và trình bày báo cáo tài chính;
- Lập các Báo cáo tài chính riêng dựa trên cơ sở hoạt động kinh doanh liên tục, trừ trường hợp không thể cho rằng Công ty sẽ tiếp tục hoạt động kinh doanh.

Ban Tổng Giám đốc Công ty đảm bảo rằng các sổ kế toán được lưu giữ để phản ánh tình hình tài chính của Công ty, với mức độ trung thực, hợp lý tại bất cứ thời điểm nào và đảm bảo rằng Báo cáo tài chính riêng tuân thủ các quy định hiện hành của Nhà nước. Đồng thời có trách nhiệm trong việc bảo đảm an toàn tài sản của Công ty và thực hiện các biện pháp thích hợp để ngăn chặn, phát hiện các hành vi gian lận và các vi phạm khác.

Ban Tổng Giám đốc Công ty cam kết rằng Báo cáo tài chính riêng đã phản ánh trung thực và hợp lý tình hình tài chính của Công ty tại thời điểm ngày 31 tháng 12 năm 2021, kết quả hoạt động kinh doanh và tình hình lưu chuyển tiền tệ cho năm tài chính kết thúc cùng ngày, phù hợp với Chuẩn mực kế toán, Chế độ kế toán doanh nghiệp Việt Nam và tuân thủ các quy định pháp lý có liên quan đến việc lập và trình bày Báo cáo tài chính.

Cam kết khác

Ban Tổng Giám đốc cam kết rằng Công ty tuân thủ Nghị định 155/2020/NĐ-CP ngày 31/12/2020 của Chính phủ về quy định chi tiết hướng dẫn thi hành một số điều của luật chứng khoán và Công ty không vi phạm nghĩa vụ công bố thông tin theo quy định tại Thông tư số 96/2020/TT-BTC ngày 16/11/2020 của Bộ Tài chính hướng dẫn công bố thông tin trên Thị trường chứng khoán.

Thay mặt Ban Tổng Giám đốc



Nguyễn Tường Anh

Tổng Giám đốc

Hải Phòng, ngày 10 tháng 03 năm 2022

Số: 100322.019/BCTC.KT2

BÁO CÁO KIỂM TOÁN ĐỘC LẬP

**Kính gửi: Quý Cổ đông, Hội đồng Quản trị và Ban Tổng Giám đốc
Công ty Cổ phần Cảng Hải Phòng**

Chúng tôi đã kiểm toán Báo cáo tài chính riêng kèm theo của Công ty Cổ phần Cảng Hải Phòng được lập ngày 10 tháng 03 năm 2022, từ trang 06 đến trang 46, bao gồm: Bảng cân đối kế toán riêng tại ngày 31 tháng 12 năm 2021, Báo cáo kết quả hoạt động kinh doanh riêng, Báo cáo lưu chuyển tiền tệ riêng cho năm tài chính kết thúc cùng ngày và Thuyết minh Báo cáo tài chính riêng.

Trách nhiệm của Ban Tổng Giám đốc

Ban Tổng Giám đốc Công ty chịu trách nhiệm về việc lập và trình bày trung thực và hợp lý Báo cáo tài chính riêng của Công ty theo Chuẩn mực kế toán, Chế độ kế toán doanh nghiệp Việt Nam và các quy định pháp lý có liên quan đến việc lập và trình bày báo cáo tài chính và chịu trách nhiệm về kiểm soát nội bộ mà Ban Tổng Giám đốc xác định là cần thiết để đảm bảo cho việc lập và trình bày Báo cáo tài chính riêng không có sai sót trọng yếu do gian lận hoặc nhầm lẫn.

Trách nhiệm của Kiểm toán viên

Trách nhiệm của chúng tôi là đưa ra ý kiến về Báo cáo tài chính riêng dựa trên kết quả của cuộc kiểm toán. Chúng tôi đã tiến hành kiểm toán theo các Chuẩn mực kiểm toán Việt Nam. Các chuẩn mực này yêu cầu chúng tôi tuân thủ chuẩn mực và các quy định về đạo đức nghề nghiệp, lập kế hoạch và thực hiện cuộc kiểm toán để đạt được sự đảm bảo hợp lý về việc liệu Báo cáo tài chính riêng của Công ty có còn sai sót trọng yếu hay không.

Công việc kiểm toán bao gồm thực hiện các thủ tục nhằm thu thập các bằng chứng kiểm toán về các số liệu và thuyết minh trên Báo cáo tài chính riêng. Các thủ tục kiểm toán được lựa chọn dựa trên xét đoán của kiểm toán viên, bao gồm đánh giá rủi ro có sai sót trọng yếu trong Báo cáo tài chính riêng do gian lận hoặc nhầm lẫn. Khi thực hiện đánh giá các rủi ro này, kiểm toán viên đã xem xét kiểm soát nội bộ của Công ty liên quan đến việc lập và trình bày Báo cáo tài chính riêng trung thực, hợp lý nhằm thiết kế các thủ tục kiểm toán phù hợp với tình hình thực tế, tuy nhiên không nhằm mục đích đưa ra ý kiến về hiệu quả của kiểm soát nội bộ của Công ty. Công việc kiểm toán cũng bao gồm đánh giá tính thích hợp của các chính sách kế toán được áp dụng và tính hợp lý của các ước tính kế toán của Ban Tổng Giám đốc cũng như đánh giá việc trình bày tổng thể Báo cáo tài chính riêng.

Chúng tôi tin tưởng rằng các bằng chứng kiểm toán mà chúng tôi đã thu thập được là đầy đủ và thích hợp làm cơ sở cho ý kiến kiểm toán ngoại trừ của chúng tôi.

Cơ sở của ý kiến kiểm toán ngoại trừ

1. Tại thời điểm 31/12/2021, Công ty đang ghi nhận tại chi tiêu "Tài sản cố định hữu hình" (mã số 221) trên Bảng cân đối kế toán riêng đối với các tài sản thuộc cầu cảng số 04, 05 và bãi container Cảng Chùa Vẽ với tổng nguyên giá là 279,7 tỷ đồng, giá trị còn lại là 149,4 tỷ đồng. Nguồn vốn hình thành nên các tài sản này được ghi nhận tại chi tiêu "Vay và nợ thuê tài chính dài hạn" (mã số 338) trên Bảng Cân đối kế toán với giá trị tương ứng là 342,1 tỷ đồng. Đây là các tài sản thuộc Dự án cải tạo, nâng cấp Cảng Hải Phòng giai đoạn II do Bộ Giao thông Vận tải làm chủ đầu tư, sử dụng nguồn vốn vay ODA Nhật Bản và vốn đối ứng của Chính phủ. Hiện tại, Công ty đang trình các cơ quan quản lý Nhà nước có thẩm quyền phê duyệt phương án thuê khai thác các tài sản này.

T: (84) 4 3824 1990 | F: (84) 4 3825 3973 | 1 Le Phung Hieu, Hanoi, Vietnam



Theo yêu cầu của Bộ Tài chính, Công ty đã tạm nộp vào Ngân sách nhà nước một số khoản có liên quan đến dự án nêu trên, bao gồm: khấu hao của các tài sản thuộc cầu cảng 04, 05 và bãi container Cảng Chùa Vẽ trong khoảng thời gian từ năm 2014 đến ngày 31/12/2018 là 44,8 tỷ đồng, chi phí lãi vay ODA Nhật Bản tạm tính là 149,3 tỷ đồng.

Thực hiện theo Nghị quyết số 71/NQ-CHP ngày 12/06/2020 của Hội đồng quản trị, Công ty đã dừng trích khấu hao, dừng ghi nhận chi phí lãi vay kể từ ngày 01/01/2020 đối với các tài sản thuộc cầu cảng số 04, 05 và bãi container Cảng Chùa Vẽ để chờ được phê duyệt phương án quản lý chính thức đối với các tài sản này. Tuy nhiên, Công ty cũng chưa ghi nhận và phản ánh khoản chi phí thuê các tài sản nêu trên vào Báo cáo tài chính riêng.

(Thông tin chi tiết về các vấn đề nêu trên xem tại Thuyết minh số 32 - Thông tin khác).

2. Bên cạnh đó, Bộ Tài chính cũng yêu cầu kiểm tra lại quá trình cổ phần hóa của Công ty (trong điều kiện hồ sơ quyết toán giá trị vốn Nhà nước tại thời điểm cổ phần hóa của Công ty chưa được các cơ quan có thẩm quyền phê duyệt). Khi có sự phê duyệt chính thức của Cơ quan Quản lý về phương án vay, trả nợ, Công ty sẽ thực hiện các điều chỉnh cần thiết (nếu có) đối với Báo cáo tài chính riêng này.

Chúng tôi đã thực hiện đầy đủ các thủ tục kiểm toán và không thể thu thập được đầy đủ bằng chứng kiểm toán thích hợp để có thể đánh giá được ảnh hưởng của toàn bộ các vấn đề nêu trên đến Báo cáo tài chính riêng của Công ty (đính kèm).

Ý kiến kiểm toán ngoại trừ

Theo ý kiến của chúng tôi, ngoại trừ các vấn đề nêu tại mục "Cơ sở của ý kiến kiểm toán ngoại trừ", Báo cáo tài chính riêng đã phản ánh trung thực và hợp lý trên các khía cạnh trọng yếu tình hình tài chính của Công ty Cổ phần Cảng Hải Phòng tại ngày 31 tháng 12 năm 2021, cũng như kết quả hoạt động kinh doanh và tình hình lưu chuyển tiền tệ cho năm tài chính kết thúc cùng ngày, phù hợp với Chuẩn mực kế toán, Chế độ kế toán doanh nghiệp Việt Nam và các quy định pháp lý có liên quan đến việc lập và trình bày báo cáo tài chính.

Công ty TNHH Hãng Kiểm toán AASC



Vũ Xuân Biên

Phó Tổng Giám đốc

Giấy chứng nhận đăng ký hành nghề kiểm toán

Số: 0743-2018-002-1

Dương Quân Anh

Kiểm toán viên

Giấy chứng nhận đăng ký hành nghề kiểm toán

Số: 1686-2018-002-1

Hà Nội, ngày 10 tháng 03 năm 2022

BẢNG CÂN ĐỐI KẾ TOÁN RIÊNG

Tại ngày 31 tháng 12 năm 2021

Mã số	TÀI SẢN	Thuyết minh	31/12/2021	01/01/2021
			VND	VND
100	A. TÀI SẢN NGẮN HẠN		1.914.095.687.358	1.673.708.066.449
110	I. Tiền và các khoản tương đương tiền	3	205.582.871.081	75.300.559.232
111	1. Tiền		85.582.871.081	75.300.559.232
112	2. Các khoản tương đương tiền		120.000.000.000	-
120	II. Đầu tư tài chính ngắn hạn	4	1.357.018.000.000	1.273.138.000.000
123	1. Đầu tư nắm giữ đến ngày đáo hạn		1.357.018.000.000	1.273.138.000.000
130	III. Các khoản phải thu ngắn hạn		269.748.835.505	272.210.355.473
131	1. Phải thu ngắn hạn của khách hàng	5	163.810.010.553	175.726.385.816
132	2. Trả trước cho người bán ngắn hạn	6	5.279.292.800	8.959.210.955
136	3. Phải thu ngắn hạn khác	7	125.989.288.321	112.909.281.379
137	4. Dự phòng phải thu ngắn hạn khó đòi		(25.329.756.169)	(25.384.522.677)
140	IV. Hàng tồn kho	9	61.906.090.508	41.216.034.156
141	1. Hàng tồn kho		61.906.090.508	41.216.034.156
150	V. Tài sản ngắn hạn khác		19.839.890.264	11.843.117.588
151	1. Chi phí trả trước ngắn hạn	13	14.934.630.942	11.560.595.919
153	2. Thuế và các khoản khác phải thu Nhà nước	15	4.905.259.322	282.521.669
200	B. TÀI SẢN DÀI HẠN		3.319.021.537.375	3.387.416.831.746
220	II. Tài sản cố định		1.888.917.395.107	1.991.910.512.150
221	1. Tài sản cố định hữu hình	11	1.885.677.386.838	1.989.963.285.150
222	- Nguyên giá		4.684.719.897.577	4.672.064.134.557
223	- Giá trị hao mòn lũy kế		(2.799.042.510.739)	(2.682.100.849.407)
227	2. Tài sản cố định vô hình	12	3.240.008.269	1.947.227.000
228	- Nguyên giá		30.976.623.070	32.184.695.138
229	- Giá trị hao mòn lũy kế		(27.736.614.801)	(30.237.468.138)
240	IV. Tài sản dở dang dài hạn		19.961.815.367	5.973.276.807
242	1. Chi phí xây dựng cơ bản dở dang	10	19.961.815.367	5.973.276.807
250	V. Đầu tư tài chính dài hạn	4	1.365.260.517.370	1.362.106.365.867
251	1. Đầu tư vào công ty con		1.279.501.691.109	1.279.501.691.109
252	2. Đầu tư vào công ty liên doanh, liên kết		83.143.237.464	83.143.237.464
253	3. Đầu tư góp vốn vào đơn vị khác		17.640.362.162	17.632.636.000
254	4. Dự phòng giảm giá đầu tư tài chính dài hạn		(15.024.773.365)	(18.171.198.706)
260	VI. Tài sản dài hạn khác		44.881.809.531	27.426.676.922
261	1. Chi phí trả trước dài hạn	13	32.247.362.963	15.591.898.061
262	2. Tài sản thuế thu nhập hoãn lại	29.a	12.634.446.568	11.834.778.861
270	TỔNG CỘNG TÀI SẢN		5.233.117.224.733	5.061.124.898.195

BẢNG CÂN ĐỐI KẾ TOÁN RIÊNG

Tại ngày 31 tháng 12 năm 2021
(tiếp theo)

Mã số	NGUỒN VỐN	Thuyết minh	31/12/2021	01/01/2021
			VND	VND
300	C. NỢ PHẢI TRẢ		937.997.361.424	1.001.955.709.112
310	I. Nợ ngắn hạn		333.178.411.886	337.086.524.829
311	1. Phải trả người bán ngắn hạn	14	66.761.938.603	73.674.575.184
312	2. Người mua trả tiền trước ngắn hạn		1.048.944.056	2.396.187.744
313	3. Thuế và các khoản phải nộp Nhà nước	15	39.040.002.355	38.443.265.609
314	4. Phải trả người lao động		110.771.091.613	105.710.929.233
315	5. Chi phí phải trả ngắn hạn	16	66.292.026.580	61.446.325.554
319	6. Phải trả ngắn hạn khác	17	2.177.468.993	1.987.097.164
320	7. Vay và nợ thuê tài chính ngắn hạn	18	31.636.427.823	35.192.369.212
322	8. Quỹ khen thưởng phúc lợi		15.450.511.863	18.235.775.129
330	II. Nợ dài hạn		604.818.949.538	664.869.184.283
338	1. Vay và nợ thuê tài chính dài hạn	18	604.818.949.538	664.869.184.283
400	D. VỐN CHỦ SỞ HỮU		4.295.119.863.309	4.059.169.189.083
410	I. Vốn chủ sở hữu	19	4.295.119.863.309	4.059.169.189.083
411	1. Vốn góp của chủ sở hữu		3.269.600.000.000	3.269.600.000.000
411a	<i>Cổ phiếu phổ thông có quyền biểu quyết</i>		<i>3.269.600.000.000</i>	<i>3.269.600.000.000</i>
418	2. Quỹ đầu tư phát triển		500.869.673.328	374.887.432.138
421	3. Lợi nhuận sau thuế chưa phân phối		524.650.189.981	414.681.756.945
421a	<i>LNST chưa phân phối lũy kế đến cuối năm trước</i>		<i>54.670.595.755</i>	<i>90.353.758.284</i>
421b	<i>LNST chưa phân phối năm nay</i>		<i>469.979.594.226</i>	<i>324.327.998.661</i>
440	TỔNG CỘNG NGUỒN VỐN		5.233.117.224.733	5.061.124.898.195



Đào Phương Mai
Người lập



Trần Thị Thanh Hải
Kế toán trưởng




Nguyễn Tường Anh
Tổng Giám đốc

Hải Phòng, ngày 10 tháng 03 năm 2022

BÁO CÁO KẾT QUẢ HOẠT ĐỘNG KINH DOANH RIÊNG
Năm 2021

Mã số	CHỈ TIÊU	Thuyết minh	Năm 2021	Năm 2020
			VND	VND
01	1. Doanh thu bán hàng và cung cấp dịch vụ	21	1.312.968.265.281	1.147.329.399.002
02	2. Các khoản giảm trừ doanh thu		-	-
10	3. Doanh thu thuần bán hàng và cung cấp dịch vụ		1.312.968.265.281	1.147.329.399.002
11	4. Giá vốn hàng bán	22	890.282.887.349	767.276.387.841
20	5. Lợi nhuận gộp về bán hàng và cung cấp dịch vụ		422.685.377.932	380.053.011.161
21	6. Doanh thu hoạt động tài chính	23	226.860.022.057	130.463.027.801
22	7. Chi phí tài chính	24	9.619.006.963	27.996.354.510
23	Trong đó: Chi phí lãi vay		8.293.007.238	8.932.997.970
25	8. Chi phí bán hàng		-	-
26	9. Chi phí quản lý doanh nghiệp	25	78.845.146.153	90.206.942.689
30	10. Lợi nhuận thuần từ hoạt động kinh doanh		561.081.246.873	392.312.741.763
31	11. Thu nhập khác	26	6.478.073.049	1.462.672.935
32	12. Chi phí khác	27	9.269.910.642	803.104.575
40	13. Lợi nhuận khác		(2.791.837.593)	659.568.360
50	14. Tổng lợi nhuận kế toán trước thuế		558.289.409.280	392.972.310.123
51	15. Chi phí thuế thu nhập doanh nghiệp hiện hành	28	89.109.482.761	39.577.754.717
52	16. Chi phí thuế thu nhập doanh nghiệp hoãn lại	29.b	(799.667.707)	29.066.556.745
60	17. Lợi nhuận sau thuế thu nhập doanh nghiệp		469.979.594.226	324.327.998.661


Đào Phương Mai
Người lập

Trần Thị Thanh Hải
Kế toán trưởng

Nguyễn Tường Anh
Tổng Giám đốc

Hải Phòng, ngày 10 tháng 03 năm 2022

BÁO CÁO LƯU CHUYỂN TIỀN TỆ RIÊNG

Năm 2021

(Theo phương pháp gián tiếp)

Mã số	CHỈ TIÊU	Thuyết minh	Năm 2021	Năm 2020
			VND	VND
I. LƯU CHUYỂN TIỀN TỪ HOẠT ĐỘNG KINH DOANH				
01	1. Lợi nhuận trước thuế		558.289.409.280	392.972.310.123
	2. Điều chỉnh cho các khoản			
02	- Khấu hao tài sản cố định và bất động sản đầu tư		142.131.956.436	146.802.555.685
03	- Các khoản dự phòng		(3.201.191.849)	(1.295.118.213)
04	- Lãi, lỗ chênh lệch tỷ giá hối đoái do đánh giá lại các khoản mục tiền tệ có gốc ngoại tệ		(25.714.073.061)	18.380.854.085
05	- Lãi, lỗ từ hoạt động đầu tư		(197.556.253.153)	(127.275.133.668)
06	- Chi phí lãi vay		8.293.007.238	8.932.997.970
08	3. Lợi nhuận từ hoạt động kinh doanh trước thay đổi vốn lưu động		482.242.854.891	438.518.465.982
09	- Tăng, giảm các khoản phải thu		2.791.819.737	(49.920.346.185)
10	- Tăng, giảm hàng tồn kho		(18.782.359.327)	(3.004.353.507)
11	- Tăng, giảm các khoản phải trả (không kể lãi vay phải trả, thuế thu nhập doanh nghiệp phải nộp)		(33.287.458)	31.511.958.065
12	- Tăng, giảm chi phí trả trước		(20.029.499.925)	7.827.347.327
14	- Tiền lãi vay đã trả		(4.649.991.481)	(154.352.974.673)
15	- Thuế thu nhập doanh nghiệp đã nộp		(92.000.000.000)	(54.922.813.847)
16	- Tiền thu khác từ hoạt động kinh doanh		89.515.000	23.350.000
17	- Tiền chi khác cho hoạt động kinh doanh		(40.434.614.721)	(44.400.126.134)
20	Lưu chuyển tiền thuần từ hoạt động kinh doanh		309.194.436.716	171.280.507.028
II. LƯU CHUYỂN TIỀN TỪ HOẠT ĐỘNG ĐẦU TƯ				
21	1. Tiền chi để mua sắm, xây dựng tài sản cố định và các tài sản dài hạn khác		(54.568.848.824)	(12.355.837.721)
22	2. Tiền thu từ thanh lý, nhượng bán tài sản cố định và các tài sản dài hạn khác		5.361.170.500	-
23	3. Tiền chi cho vay, mua các công cụ nợ của đơn vị khác		(1.475.380.000.000)	(1.562.138.000.000)
24	4. Tiền thu hồi cho vay, bán lại các công cụ nợ của đơn vị khác		1.391.500.000.000	1.428.595.000.000
25	5. Tiền chi đầu tư góp vốn vào đơn vị khác		(1.327.100.000)	-
26	6. Tiền thu hồi đầu tư góp vốn vào đơn vị khác		2.423.056.256	678.842.280
27	7. Tiền thu lãi cho vay, cổ tức và lợi nhuận được chia		185.422.511.624	157.383.340.235
30	Lưu chuyển tiền thuần từ hoạt động đầu tư		53.430.789.556	12.163.344.794
III LƯU CHUYỂN TIỀN TỪ HOẠT ĐỘNG TÀI CHÍNH				
34	1. Tiền trả nợ gốc vay		(33.533.609.610)	(33.633.213.614)
36	2. Cổ tức, lợi nhuận đã trả cho chủ sở hữu		(196.080.240.000)	(261.568.000.000)
40	Lưu chuyển tiền thuần từ hoạt động tài chính		(229.613.849.610)	(295.201.213.614)

BÁO CÁO LƯU CHUYỂN TIỀN TỆ RIÊNG

Năm 2021

(Theo phương pháp gián tiếp)

Mã số	CHỈ TIÊU	Thuyết minh	Năm 2021	Năm 2020
			VND	VND
50	Lưu chuyển tiền thuần trong năm		133.011.376.662	(111.757.361.792)
60	Tiền và tương đương tiền đầu năm		75.300.559.232	187.670.533.154
61	Ảnh hưởng của thay đổi tỷ giá hối đoái quy đổi ngoại tệ		(2.729.064.813)	(612.612.130)
70	Tiền và tương đương tiền cuối năm	3	<u>205.582.871.081</u>	<u>75.300.559.232</u>



Đào Phương Mai
Người lập



Trần Thị Thanh Hải
Kế toán trưởng



Nguyễn Tường Anh
Tổng Giám đốc

Hải Phòng, ngày 10 tháng 03 năm 2022

THUYẾT MINH BÁO CÁO TÀI CHÍNH RIÊNG

Năm 2021

1. ĐẶC ĐIỂM HOẠT ĐỘNG CỦA DOANH NGHIỆP

Hình thức sở hữu vốn

Công ty Cổ phần Cảng Hải Phòng (sau đây gọi tắt là "Công ty") tiền thân là Công ty TNHH MTV Cảng Hải Phòng, là Doanh nghiệp Nhà nước trực thuộc Tổng Công ty Hàng hải Việt Nam. Công ty được cổ phần hóa và hoạt động dưới hình thức Công ty Cổ phần theo Luật doanh nghiệp và Giấy chứng nhận đăng ký doanh nghiệp số 0200236845 do Sở Kế hoạch và Đầu tư thành phố Hải Phòng cấp lần đầu ngày 01 tháng 07 năm 2014, thay đổi lần thứ 9 ngày 01/02/2020.

Trụ sở chính của Công ty được đặt tại: Số 8A Trần Phú, Phường Máy Tơ, Quận Ngô Quyền, Thành phố Hải Phòng.

Vốn điều lệ của Công ty theo đăng ký là 3.269.600.000.000 đồng, vốn điều lệ thực góp đến ngày 31 tháng 12 năm 2021 là 3.269.600.000.000 đồng; tương đương 326.960.000 cổ phần, mệnh giá một cổ phần là 10.000 đồng.

Tổng số nhân viên của Công ty tại ngày 31 tháng 12 năm 2021 là: 1.498 người (tại ngày 31 tháng 12 năm 2020 là: 1.494 người).

Ngành nghề kinh doanh

Hoạt động kinh doanh chính của Công ty là:

- Bốc xếp, giao nhận, bảo quản hàng hóa;
- Vận tải hàng hóa đường sắt, đường bộ, đường thủy nội địa;
- Kinh doanh bất động sản, cho thuê kho bãi, văn phòng;
- Môi giới thuê tàu biển, dịch vụ đại lý tàu biển, đại lý vận tải đường biển, dịch vụ giao nhận, nâng hạ hàng hóa, dịch vụ khai thuê hải quan;
- Dịch vụ xuất nhập khẩu hàng hóa, kho bãi và lưu trữ hàng hóa;
- Sửa chữa container và dịch vụ vệ sinh container;
- Lai dắt và hỗ trợ tàu biển.

Cấu trúc doanh nghiệp

Công ty có các đơn vị trực thuộc sau:

Chi nhánh Cảng Chùa Vẽ - Số 05 Chùa Vẽ, Phường Đông Hải, Quận Hải An, Thành phố Hải Phòng

Chi nhánh Cảng Tân Vũ - KCN Đình Vũ, Phường Đông Hải, Quận Hải An, Thành phố Hải Phòng

Hoạt động kinh doanh chính

Bốc xếp, giao nhận, vận chuyển, sửa chữa container

Bốc xếp, giao nhận, vận chuyển, sửa chữa container

Thông tin về các công ty con, công ty liên kết, công ty liên doanh của Công ty xem chi tiết tại Thuyết minh số 4.

2. CHẾ ĐỘ VÀ CHÍNH SÁCH KẾ TOÁN ÁP DỤNG TẠI CÔNG TY

2.1. Kỳ kế toán, đơn vị tiền tệ sử dụng trong kế toán

Kỳ kế toán năm của Công ty theo năm dương lịch bắt đầu từ ngày 01/01 và kết thúc vào ngày 31/12 hàng năm.

Đơn vị tiền tệ sử dụng trong ghi chép kế toán là Đồng Việt Nam (VND).

2.2 . Chuẩn mực và Chế độ kế toán áp dụng

Chế độ kế toán áp dụng

Công ty áp dụng Chế độ Kế toán doanh nghiệp ban hành theo Thông tư số 200/2014/TT-BTC ngày 22/12/2014 của Bộ Tài chính và Thông tư số 53/2016/TT-BTC ngày 21/03/2016 của Bộ Tài chính về việc sửa đổi, bổ sung một số điều của Thông tư số 200/2014/TT-BTC.

Tuyên bố về việc tuân thủ Chuẩn mực kế toán và Chế độ kế toán

Công ty đã áp dụng các Chuẩn mực kế toán Việt Nam và các văn bản hướng dẫn Chuẩn mực do Nhà nước đã ban hành. Các Báo cáo tài chính được lập và trình bày theo đúng mọi quy định của từng chuẩn mực, thông tư hướng dẫn thực hiện Chuẩn mực và Chế độ kế toán doanh nghiệp hiện hành đang áp dụng.

2.3 . Cơ sở lập Báo cáo tài chính riêng

Báo cáo tài chính riêng được trình bày theo nguyên tắc giá gốc.

Báo cáo tài chính riêng của Công ty được lập trên cơ sở tổng hợp các nghiệp vụ, giao dịch phát sinh tại các đơn vị thành viên hạch toán phụ thuộc và tại Văn phòng Công ty.

Trong Báo cáo tài chính riêng của Công ty, các nghiệp vụ giao dịch nội bộ và số dư nội bộ có liên quan đến tài sản, nguồn vốn và công nợ phải thu, phải trả nội bộ đã được loại trừ toàn bộ.

Những người sử dụng các Báo cáo tài chính riêng này nên đọc các Báo cáo tài chính riêng kết hợp với các báo cáo tài chính hợp nhất của Công ty và các Công ty con cho năm tài chính kết thúc ngày 31 tháng 12 năm 2021 để có đủ thông tin về tình hình tài chính, kết quả hoạt động kinh doanh và các luồng lưu chuyển tiền tệ của cả Tập đoàn.

2.4 . Công cụ tài chính

Ghi nhận ban đầu

Tài sản tài chính

Tài sản tài chính của Công ty bao gồm tiền và các khoản tương đương tiền, các khoản phải thu khách hàng và phải thu khác, các khoản cho vay, các khoản đầu tư dài hạn. Tại thời điểm ghi nhận ban đầu, tài sản tài chính được xác định theo giá mua/chi phí phát hành cộng các chi phí phát sinh khác liên quan trực tiếp đến việc mua, phát hành tài sản tài chính đó.

Nợ phải trả tài chính

Nợ phải trả tài chính của Công ty bao gồm các khoản vay, các khoản phải trả người bán và phải trả khác, chi phí phải trả. Tại thời điểm ghi nhận lần đầu, các khoản nợ phải trả tài chính được xác định theo giá phát hành cộng các chi phí phát sinh liên quan trực tiếp đến việc phát hành nợ phải trả tài chính đó.

Giá trị sau ghi nhận ban đầu

Hiện tại chưa có các quy định về đánh giá lại công cụ tài chính sau ghi nhận ban đầu.

2.5 . Các nghiệp vụ bằng ngoại tệ

Các giao dịch bằng ngoại tệ trong năm tài chính được quy đổi ra đồng Việt Nam theo tỷ giá thực tế tại ngày giao dịch. Tỷ giá giao dịch thực tế này được xác định theo nguyên tắc sau:

- Khi mua bán ngoại tệ: là tỷ giá được quy định trong hợp đồng mua, bán ngoại tệ giữa Công ty và ngân hàng thương mại;
- Khi ghi nhận nợ phải thu: là tỷ giá mua của ngân hàng thương mại nơi Công ty chỉ định khách hàng thanh toán tại thời điểm giao dịch phát sinh;
- Khi mua sắm tài sản hoặc thanh toán ngay bằng ngoại tệ: là tỷ giá mua của ngân hàng thương mại nơi Công ty thực hiện thanh toán.

Tỷ giá giao dịch thực tế khi đánh giá lại các khoản mục tiền tệ có gốc ngoại tệ tại thời điểm lập Báo cáo tài chính riêng được xác định theo nguyên tắc:

- Đối với khoản mục phân loại là tài sản: áp dụng tỷ giá mua ngoại tệ của ngân hàng thương mại nơi Công ty thường xuyên có giao dịch;
- Đối với tiền gửi ngoại tệ: áp dụng tỷ giá mua của chính ngân hàng nơi Công ty mở tài khoản ngoại tệ;
- Đối với khoản mục phân loại là nợ phải trả: áp dụng tỷ giá bán ngoại tệ của ngân hàng thương mại nơi Công ty thường xuyên có giao dịch.

Tất cả các khoản chênh lệch tỷ giá thực tế phát sinh trong năm và chênh lệch do đánh giá lại số dư các khoản mục tiền tệ có gốc ngoại tệ cuối năm được hạch toán vào kết quả hoạt động kinh doanh của năm tài chính. Trong đó lãi chênh lệch tỷ giá do đánh giá lại số dư cuối năm của các khoản mục tiền tệ có gốc ngoại tệ không được sử dụng để phân phối lợi nhuận hoặc chia cổ tức.

2.6 . Tiền và các khoản tương đương tiền

Tiền bao gồm tiền mặt tại quỹ, tiền gửi ngân hàng không kỳ hạn.

Các khoản tương đương tiền là các khoản đầu tư ngắn hạn có thời gian thu hồi không quá 03 tháng kể từ ngày đầu tư, có tính thanh khoản cao, có khả năng chuyển đổi dễ dàng thành các lượng tiền xác định và không có nhiều rủi ro trong chuyển đổi thành tiền.

2.7 . Các khoản đầu tư tài chính

Các khoản đầu tư nắm giữ đến ngày đáo hạn bao gồm: Các khoản tiền gửi ngân hàng có kỳ hạn được nắm giữ đến ngày đáo hạn với mục đích thu lãi hàng kỳ và các khoản đầu tư nắm giữ đến ngày đáo hạn khác.

Các khoản đầu tư vào các công ty con, công ty liên doanh liên kết được ghi nhận ban đầu trên sổ kế toán theo giá gốc. Sau ghi nhận ban đầu, giá trị của các khoản đầu tư này được xác định theo giá gốc trừ đi dự phòng giảm giá khoản đầu tư.

Các khoản đầu tư vào công cụ vốn của đơn vị khác bao gồm: các khoản đầu tư vào công cụ vốn của đơn vị khác không có quyền kiểm soát, đồng kiểm soát hoặc có ảnh hưởng đáng kể đối với bên được đầu tư. Giá trị ghi sổ ban đầu của các khoản đầu tư này được xác định theo giá gốc. Sau ghi nhận ban đầu, giá trị của các khoản đầu tư này được xác định theo giá gốc trừ đi dự phòng giảm giá khoản đầu tư.

Dự phòng giảm giá các khoản đầu tư được lập vào thời điểm cuối năm cụ thể như sau:

- Đối với các khoản đầu tư vào công ty con và công ty liên doanh liên kết: Dự phòng giảm giá đầu tư được lập khi đơn vị nhận đầu tư phát sinh lỗ, căn cứ vào Báo cáo tài chính của công ty con, công ty liên doanh, liên kết tại thời điểm trích lập dự phòng.

- Đối với khoản đầu tư nắm giữ lâu dài (không phân loại là chứng khoán kinh doanh) và không có ảnh hưởng đáng kể đối với bên được đầu tư: nếu khoản đầu tư vào cổ phiếu niêm yết hoặc giá trị hợp lý của khoản đầu tư được xác định tin cậy thì việc lập dự phòng dựa trên giá trị thị trường của cổ phiếu; nếu khoản đầu tư không xác định được giá trị hợp lý tại thời điểm báo cáo thì việc lập dự phòng căn cứ vào Báo cáo tài chính tại thời điểm trích lập dự phòng của bên được đầu tư.
- Đối với các khoản đầu tư nắm giữ đến ngày đáo hạn: căn cứ khả năng thu hồi để lập dự phòng phải thu khó đòi theo quy định của pháp luật.

2.8 . Các khoản nợ phải thu

Các khoản phải thu được theo dõi chi tiết theo kỳ hạn phải thu, đối tượng phải thu, loại nguyên tệ phải thu, và các yếu tố khác theo nhu cầu quản lý của Công ty. Các khoản phải thu được phân loại là ngắn hạn và dài hạn trên báo cáo tài chính riêng căn cứ kỳ hạn còn lại của các khoản phải thu tại ngày báo cáo.

Dự phòng nợ phải thu khó đòi được trích lập cho các khoản: nợ phải thu quá hạn thanh toán ghi trong hợp đồng kinh tế, các khế ước vay nợ, cam kết hợp đồng hoặc cam kết nợ và nợ phải thu chưa đến hạn thanh toán nhưng khó có khả năng thu hồi. Trong đó, việc trích lập dự phòng nợ phải thu quá hạn thanh toán được căn cứ vào thời gian trả nợ gốc theo hợp đồng mua bán ban đầu, không tính đến việc gia hạn nợ giữa các bên và nợ phải thu chưa đến hạn thanh toán nhưng khách nợ đã lâm vào tình trạng phá sản hoặc đang làm thủ tục giải thể, mất tích, bỏ trốn.

2.9 . Hàng tồn kho

Hàng tồn kho được ghi nhận ban đầu theo giá gốc bao gồm: chi phí mua, chi phí chế biến và các chi phí liên quan trực tiếp khác phát sinh để có được hàng tồn kho ở địa điểm và trạng thái tại thời điểm ghi nhận ban đầu. Sau ghi nhận ban đầu, tại thời điểm lập Báo cáo tài chính nếu giá trị thuần có thể thực hiện được của hàng tồn kho thấp hơn giá gốc thì hàng tồn kho được ghi nhận theo giá trị thuần có thể thực hiện được.

Giá trị hàng tồn kho được xác định theo phương pháp nhập trước xuất trước.

Hàng tồn kho được hạch toán theo phương pháp kê khai thường xuyên.

Dự phòng giảm giá hàng tồn kho được lập vào thời điểm cuối năm là số chênh lệch giữa giá gốc của hàng tồn kho lớn hơn giá trị thuần có thể thực hiện được.

2.10 . Tài sản cố định

Tài sản cố định hữu hình, tài sản cố định vô hình được ghi nhận ban đầu theo giá gốc. Trong quá trình sử dụng, tài sản cố định hữu hình, tài sản cố định vô hình được ghi nhận theo nguyên giá, hao mòn lũy kế và giá trị còn lại.

Khấu hao tài sản cố định được trích theo phương pháp đường thẳng với thời gian khấu hao được ước tính như sau:

- Nhà cửa, vật kiến trúc	05 - 30	năm
- Máy móc, thiết bị	05 - 10	năm
- Phương tiện vận tải, truyền dẫn	06 - 10	năm
- Thiết bị, dụng cụ quản lý	03 - 05	năm
- Phần mềm quản lý	03 - 05	năm

2.11 . Chi phí xây dựng cơ bản dở dang

Chi phí xây dựng cơ bản dở dang bao gồm tài sản cố định đang mua sắm và xây dựng mà chưa hoàn thành tại ngày kết thúc kỳ kế toán và được ghi nhận theo giá gốc. Chi phí này bao gồm các chi phí về xây dựng, lắp đặt máy móc thiết bị và các chi phí trực tiếp khác.

2.12 . Thuê hoạt động

Thuê hoạt động là loại hình thuê tài sản cố định mà phần lớn rủi ro và lợi ích gắn liền với quyền sở hữu của tài sản thuộc về bên cho thuê. Khoản thanh toán dưới hình thức thuê hoạt động được hạch toán vào báo cáo kết quả hoạt động kinh doanh theo phương pháp đường thẳng dựa trên thời hạn thuê hoạt động.

2.13 . Chi phí trả trước

Các chi phí đã phát sinh liên quan đến kết quả hoạt động sản xuất kinh doanh của nhiều năm tài chính được hạch toán vào chi phí trả trước để phân bổ dần vào kết quả hoạt động kinh doanh trong các năm tài chính sau.

Việc tính và phân bổ chi phí trả trước dài hạn vào chi phí sản xuất kinh doanh từng năm tài chính được căn cứ vào tính chất, mức độ từng loại chi phí để chọn phương pháp và tiêu thức phân bổ hợp lý.

Các loại chi phí trả trước của Công ty bao gồm:

- Công cụ và dụng cụ bao gồm các tài sản mà Công ty nắm giữ để sử dụng trong quá trình hoạt động kinh doanh bình thường, với nguyên giá của mỗi tài sản thấp hơn 30 triệu đồng và do đó không đủ điều kiện để ghi nhận là tài sản cố định theo quy định hiện hành. Nguyên giá công cụ dụng cụ được phân bổ theo phương pháp đường thẳng trong thời gian từ 01 đến 03 năm.
- Chi phí trả trước khác được ghi nhận theo nguyên giá và được phân bổ theo phương pháp đường thẳng trong thời gian hữu dụng từ 01 đến 03 năm.

2.14 . Các khoản nợ phải trả

Các khoản nợ phải trả được theo dõi theo kỳ hạn phải trả, đối tượng phải trả, loại nguyên tệ phải trả và các yếu tố khác theo nhu cầu quản lý của Công ty. Các khoản phải trả được phân loại ngắn hạn và dài hạn trên báo cáo tài chính riêng căn cứ theo kỳ hạn còn lại của các khoản phải trả tại ngày báo cáo.

2.15 . Vay

Các khoản vay theo dõi theo từng đối tượng cho vay, từng khế ước vay và kỳ hạn phải trả của các khoản vay. Trường hợp vay bằng ngoại tệ thì thực hiện theo dõi chi tiết theo nguyên tệ.

2.16 . Chi phí đi vay

Chi phí đi vay được ghi nhận vào chi phí sản xuất, kinh doanh trong năm khi phát sinh, trừ chi phí đi vay liên quan trực tiếp đến việc đầu tư xây dựng hoặc sản xuất tài sản dở dang được tính vào giá trị của tài sản đó (được vốn hoá) khi có đủ các điều kiện quy định trong Chuẩn mực Kế toán Việt Nam số 16 “Chi phí đi vay”. Ngoài ra, đối với khoản vay riêng phục vụ việc xây dựng tài sản cố định, bất động sản đầu tư, lãi vay được vốn hóa kể cả khi thời gian xây dựng dưới 12 tháng.

2.17 . Chi phí phải trả

Các khoản phải trả cho hàng hóa dịch vụ đã nhận được từ người bán hoặc đã được cung cấp cho người mua trong năm báo cáo nhưng thực tế chưa chi trả và các khoản phải trả khác như chi phí lãi tiền vay phải trả... được ghi nhận vào chi phí sản xuất, kinh doanh của năm báo cáo.

Việc ghi nhận các khoản chi phí phải trả vào chi phí sản xuất, kinh doanh trong năm được thực hiện theo nguyên tắc phù hợp giữa doanh thu và chi phí phát sinh trong năm. Các khoản chi phí phải trả sẽ được quyết toán với số chi phí thực tế phát sinh. Số chênh lệch giữa số trích trước và chi phí thực tế được hoàn nhập.

2.18 . Vốn chủ sở hữu

Vốn đầu tư của chủ sở hữu được ghi nhận theo số vốn thực góp của chủ sở hữu.

Lợi nhuận sau thuế chưa phân phối phản ánh kết quả kinh doanh (lãi, lỗ) sau thuế thu nhập doanh nghiệp và tình hình phân chia lợi nhuận hoặc xử lý lỗ của Công ty. Việc phân phối lợi nhuận được thực hiện khi Công ty có lợi nhuận sau thuế chưa phân phối không vượt quá mức lợi nhuận sau thuế chưa phân phối trên Báo cáo tài chính hợp nhất sau khi đã loại trừ ảnh hưởng của các khoản lãi do ghi nhận từ giao dịch mua giá rẻ. Lợi nhuận sau thuế chưa phân phối có thể được chia cho các nhà đầu tư dựa trên tỷ lệ góp vốn sau khi được Đại hội đồng cổ đông và sau khi đã trích lập các quỹ theo Điều lệ Công ty và các quy định của pháp luật Việt Nam.

Công ty trích lập các quỹ sau từ lợi nhuận thuần sau thuế thu nhập doanh nghiệp của Công ty theo đề nghị của Hội đồng quản trị và được các cổ đông phê duyệt tại Đại hội đồng cổ đông thường niên:

- Quỹ đầu tư phát triển: Quỹ này được trích lập nhằm phục vụ việc mở rộng hoạt động hoặc đầu tư chiều sâu của Công ty.
- Quỹ khen thưởng, phúc lợi và Quỹ khen thưởng Ban điều hành: Quỹ này được trích lập để khen thưởng, khuyến khích vật chất, đem lại lợi ích chung và nâng cao phúc lợi cho công nhân viên và được trình bày như một khoản phải trả trên Bảng cân đối kế toán riêng.

Cổ tức phải trả cho các cổ đông được ghi nhận là khoản phải trả trên Bảng Cân đối kế toán của Công ty sau khi có thông báo chia cổ tức của Hội đồng Quản trị Công ty và thông báo ngày chốt quyền nhận cổ tức của Trung tâm Lưu ký chứng khoán Việt Nam.

2.19 . Doanh thu*Doanh thu cung cấp dịch vụ*

Doanh thu cung cấp dịch vụ được ghi nhận khi đồng thời thỏa mãn các điều kiện sau:

- Doanh thu được xác định tương đối chắc chắn;
- Có khả năng thu được lợi ích kinh tế từ giao dịch cung cấp dịch vụ đó;
- Xác định được phần công việc đã hoàn thành vào ngày lập Bảng cân đối kế toán;
- Xác định được chi phí phát sinh cho giao dịch và chi phí để hoàn thành giao dịch cung cấp dịch vụ đó.

Phần công việc cung cấp dịch vụ đã hoàn thành được xác định theo phương pháp đánh giá công việc hoàn thành.

Doanh thu hoạt động tài chính

Doanh thu phát sinh từ tiền lãi, tiền bản quyền, cổ tức, lợi nhuận được chia và các khoản doanh thu hoạt động tài chính khác được ghi nhận khi thỏa mãn đồng thời hai (2) điều kiện sau:

- Có khả năng thu được lợi ích kinh tế từ giao dịch đó;
- Doanh thu được xác định tương đối chắc chắn.

Cổ tức, lợi nhuận được chia được ghi nhận khi Công ty được quyền nhận cổ tức hoặc được quyền nhận lợi nhuận từ việc góp vốn.

2.20 . Giá vốn hàng bán

Giá vốn hàng bán trong năm được ghi nhận phù hợp với doanh thu phát sinh trong năm và đảm bảo tuân thủ nguyên tắc thận trọng. Các trường hợp hao hụt vật tư hàng hóa vượt định mức, chi phí vượt định mức bình thường, hàng tồn kho bị mất mát sau khi đã trừ đi phần trách nhiệm của tập thể, cá nhân có liên quan,... được ghi nhận đầy đủ, kịp thời vào giá vốn hàng bán trong năm.

2.21 . Chi phí tài chính

Các khoản chi phí được ghi nhận vào chi phí tài chính gồm:

- Chi phí hoặc các khoản lỗ liên quan đến các hoạt động đầu tư tài chính;
- Chi phí đi vay vốn;
- Dự phòng tổn thất đầu tư vào đơn vị khác, khoản lỗ phát sinh khi bán ngoại tệ, lỗ tỷ giá hối đoái...

Các khoản trên được ghi nhận theo tổng số phát sinh trong năm không bù trừ với doanh thu hoạt động tài chính.

2.22 . Thuế thu nhập doanh nghiệp

a) Tài sản thuế thu nhập hoãn lại

Tài sản thuế thu nhập hoãn lại được xác định dựa trên tổng chênh lệch tạm thời được khấu trừ và giá trị được khấu trừ chuyển sang năm sau của các khoản lỗ tính thuế và ưu đãi thuế chưa sử dụng.

Tài sản thuế TNDN hoãn lại được xác định theo thuế suất thuế TNDN hiện hành (hoặc thuế suất dự tính thay đổi trong tương lai nếu việc hoàn nhập tài sản thuế thu nhập hoãn lại nằm trong thời gian thuế suất mới có hiệu lực), dựa trên các mức thuế suất và luật thuế có hiệu lực vào ngày kết thúc năm tài chính.

Tài sản thuế thu nhập hoãn lại chỉ được ghi nhận trong phạm vi chắc chắn có đủ lợi nhuận tính thuế trong tương lai để chênh lệch tạm thời này có thể sử dụng được. Tài sản thuế thu nhập hoãn lại được ghi giảm trong phạm vi không còn chắc chắn là các lợi ích về thuế liên quan này sẽ sử dụng được.

b) Chi phí thuế TNDN hiện hành và Chi phí thuế TNDN hoãn lại

Chi phí thuế TNDN hiện hành được xác định trên cơ sở thu nhập chịu thuế trong năm và thuế suất thuế TNDN trong năm tài chính hiện hành.

Chi phí thuế TNDN hoãn lại được xác định trên cơ sở số chênh lệch tạm thời được khấu trừ, số chênh lệch tạm thời chịu thuế và thuế suất thuế TNDN.

Không bù trừ chi phí thuế TNDN hiện hành với chi phí thuế TNDN hoãn lại.

CÔNG TY CỔ PHẦN CẢNG HẢI PHÒNG

Số 8A Trần Phú, Phường Máy Tơ, Quận Ngô Quyền,
Thành phố Hải Phòng

Báo cáo tài chính riêng

Cho năm tài chính kết thúc ngày 31/12/2021

c) Thuế suất thuế TNDN năm hiện hành

Công ty được áp dụng mức thuế suất thuế TNDN là 20% đối với các hoạt động sản xuất kinh doanh có thu nhập chịu thuế TNDN cho năm tài chính kết thúc ngày 31/12/2021.

2.23 . Các bên liên quan

Các bên được coi là liên quan nếu bên đó có khả năng kiểm soát hoặc có ảnh hưởng đáng kể đối với bên kia trong việc ra quyết định về các chính sách tài chính và hoạt động. Các bên liên quan của Công ty bao gồm:

- Các doanh nghiệp trực tiếp hay gián tiếp qua một hoặc nhiều trung gian có quyền kiểm soát Công ty hoặc chịu sự kiểm soát của Công ty, hoặc cùng chung sự kiểm soát với Công ty, bao gồm cả công ty mẹ, công ty con và công ty liên kết;
- Các cá nhân trực tiếp hoặc gián tiếp nắm quyền biểu quyết của Công ty mà có ảnh hưởng đáng kể đối với Công ty, những nhân sự quản lý chủ chốt của Công ty, những thành viên mật thiết trong gia đình của các cá nhân này;
- Các doanh nghiệp do các cá nhân nêu trên nắm trực tiếp hoặc gián tiếp phần quan trọng quyền biểu quyết hoặc có ảnh hưởng đáng kể tới các doanh nghiệp này.

Trong việc xem xét từng mối quan hệ của các bên liên quan để phục vụ cho việc lập và trình bày Báo cáo tài chính riêng, Công ty chú ý tới bản chất của mối quan hệ hơn là hình thức pháp lý của các quan hệ đó.

2.24 . Thông tin bộ phận

Hoạt động kinh doanh của Công ty là cung cấp các dịch vụ tại cảng biển và diễn ra toàn bộ trên lãnh thổ Việt Nam. Do đó Công ty không lập báo cáo bộ phận theo lĩnh vực kinh doanh và theo khu vực địa lý.

3 . TIỀN VÀ CÁC KHOẢN TƯƠNG ĐƯƠNG TIỀN

	31/12/2021	01/01/2021
	VND	VND
Tiền mặt	476.609.000	980.241.500
Tiền gửi ngân hàng không kỳ hạn	85.106.262.081	74.320.317.732
Các khoản tương đương tiền	120.000.000.000	-
	<u>205.582.871.081</u>	<u>75.300.559.232</u>

Tại ngày 31/12/2021, các khoản tương đương tiền là tiền gửi có kỳ hạn 01 tháng có giá trị 120.000.000.000 VND được gửi tại Ngân hàng thương mại cổ phần Công thương Việt Nam với lãi suất 3,1%/năm

4 . CÁC KHOẢN ĐẦU TƯ TÀI CHÍNH

a) Ngắn hạn

	31/12/2021		01/01/2021	
	Giá gốc	Dự phòng	Giá gốc	Dự phòng
	VND	VND	VND	VND
- Tiền gửi có kỳ hạn (*)	1.357.018.000.000	-	1.273.138.000.000	-
	<u>1.357.018.000.000</u>	<u>-</u>	<u>1.273.138.000.000</u>	<u>-</u>

(*) Tại ngày 31/12/2021, các khoản tiền gửi có kỳ hạn 12 tháng có giá trị 1.357.018.000.000 VND được gửi tại các Ngân hàng TMCP Hàng Hải Việt Nam, Ngân hàng TMCP Công thương Việt Nam và Ngân hàng TMCP Ngoại thương Việt Nam với lãi suất từ 4,8%/năm đến 5,5%/năm.

CÔNG TY CỔ PHẦN CẢNG HẢI PHÒNG

Số 8A Trần Phú, Phường Máy Tơ, Quận Ngô Quyền, Thành phố Hải Phòng

Báo cáo tài chính riêng

Cho năm tài chính kết thúc ngày 31/12/2021

4 . CÁC KHOẢN ĐẦU TƯ TÀI CHÍNH

b) Dài hạn

	31/12/2021			01/01/2021		
	Giá gốc	Giá trị hợp lý	Dự phòng	Giá gốc	Giá trị hợp lý	Dự phòng
	VND	VND	VND	VND	VND	VND
Đầu tư vào Công ty con	1.279.501.691.109	1.278.317.768.132	(2.118.231.868)	1.279.501.691.109	985.075.119.460	(1.654.880.540)
- Công ty Cổ phần Đầu tư và Phát triển Cảng Đình Vũ (DVP) (*)	816.000.000.000	1.230.120.000.000	-	816.000.000.000	954.720.000.000	-
- Công ty Cổ phần Lai dất và Vận tải Cảng Hải Phòng (TUG) (*)	17.501.691.109	35.316.000.000	-	17.501.691.109	17.010.000.000	-
- Công ty TNHH MTV Cảng Hoàng Diệu	430.000.000.000	-	-	430.000.000.000	-	-
- Công ty TNHH MTV Trung tâm y tế Cảng Hải Phòng	15.000.000.000	12.881.768.132	(2.118.231.868)	15.000.000.000	13.345.119.460	(1.654.880.540)
- Công ty TNHH MTV Đào tạo Kỹ thuật Nghiệp vụ Cảng Hải Phòng	1.000.000.000	-	-	1.000.000.000	-	-
Đầu tư vào Công ty liên doanh, liên kết	83.143.237.464	30.472.623.944	(12.785.410.485)	83.143.237.464	28.222.847.275	(15.035.187.154)
- Công ty Cổ phần Vận tải Container Đông Đô - Cảng Hải Phòng (1)	6.300.000.000	-	(6.300.000.000)	6.300.000.000	-	(6.300.000.000)
- Công ty Cổ phần Logistics Cảng Sài Gòn	3.000.000.000	-	-	3.000.000.000	-	-
- Công ty Cổ phần Đầu tư và Thương mại Hàng hải Hải Phòng	25.289.203.035	-	-	25.289.203.035	-	-
- Công ty Cổ phần Đầu tư Phát triển Dịch vụ Cảng Hải Phòng (*)	31.440.000.000	30.472.623.944	(967.376.056)	31.440.000.000	28.222.847.275	(3.217.152.725)
- Công ty Cổ phần Vinalines Đông Bắc (2)	5.518.034.429	-	(5.518.034.429)	5.518.034.429	-	(5.518.034.429)
- Công ty Cổ phần HPH Logistics	11.596.000.000	-	-	11.596.000.000	-	-
Đầu tư vào đơn vị khác	17.640.362.162	58.737.136.000	(121.131.012)	17.632.636.000	28.963.412.400	(1.481.131.012)
- Ngân hàng Thương mại Cổ phần Hàng hải Việt Nam (MSB) (*)	15.459.231.150	56.677.136.000	-	15.307.119.745	28.263.412.400	-
- Công ty Cổ phần Tin học và Công nghệ Hàng hải (**)	-	-	-	144.385.243	-	-
- Công ty Cổ phần Vinalines Logistics - Việt Nam (VLG) (*)	2.181.131.012	2.060.000.000	(121.131.012)	2.181.131.012	700.000.000	(1.481.131.012)
	1.380.285.290.735	1.367.527.528.076	(15.024.773.365)	1.380.277.564.573	1.042.261.379.135	(18.171.198.706)

CÔNG TY CỔ PHẦN CẢNG HẢI PHÒNG

Số 8A Trần Phú, Phường Máy Tơ, Quận Ngô Quyền, Thành phố Hải Phòng

Báo cáo tài chính riêng

Cho năm tài chính kết thúc ngày 31/12/2021

(*) Giá trị hợp lý của các khoản đầu tư này được xác định theo giá đóng cửa trên sàn chứng khoán HOSE và Upcom tại ngày 31/12/2021 và 31/12/2020.

Đối với các khoản đầu tư còn lại, Công ty chưa xác định giá trị hợp lý của các khoản đầu tư tài chính này do Chuẩn mực Kế toán Việt Nam, Chế độ Kế toán doanh nghiệp Việt Nam chưa có hướng dẫn cụ thể về việc xác định giá trị hợp lý.

Đầu tư vào Công ty con

Thông tin chi tiết về các công ty con của Công ty vào ngày 31/12/2021 như sau:

Tên Công ty	Nơi thành lập và hoạt động	Tỷ lệ lợi ích	Tỷ lệ biểu quyết	Hoạt động kinh doanh chính
- Công ty Cổ phần Đầu tư và Phát triển Cảng Đình Vũ (DVP)	Cảng Đình Vũ, Phường Đông Hải 2, Quận Hải An, TP.Hải Phòng	51,00%	51,00%	Dịch vụ bốc xếp, vận chuyển hàng hóa
- Công ty Cổ phần Lai dắt và Vận tải Cảng Hải Phòng (TUG)	Số 04 Lý Tự Trọng, Phường Minh Khai, Quận Hồng Bàng, TP.Hải Phòng	60,00%	60,00%	Dịch vụ Cảng biển, lai dắt tàu
- Công ty TNHH MTV Cảng Hoàng Diệu	Số 3 đường Lê Thánh Tông, Phường Máy Tơ, Q.Ngô Quyền, TP.Hải Phòng	100,00%	100,00%	Dịch vụ bốc xếp, vận chuyển hàng hóa
- Công ty TNHH MTV Trung tâm y tế Cảng Hải Phòng	Số 23 đường Lương Khánh Thiện, Quận Ngô Quyền, TP.Hải Phòng	100,00%	100,00%	Phòng khám đa khoa, chuyên khoa, nha khoa
- Công ty TNHH MTV Đào tạo Kỹ thuật Nghiệp vụ Cảng Hải Phòng	Số 5 Đường Cù Chính Lan, Quận Hồng Bàng, TP.Hải Phòng	100,00%	100,00%	Đào tạo, bồi dưỡng nghiệp vụ

Đầu tư vào Công ty liên doanh, liên kết

Thông tin chi tiết về các công ty liên doanh, liên kết của Công ty vào ngày 31/12/2021 như sau:

Tên Công ty	Nơi thành lập và hoạt động	Tỷ lệ lợi ích	Tỷ lệ biểu quyết	Hoạt động kinh doanh chính
- Công ty Cổ phần Vận tải Container Đông Đô - Cảng Hải Phòng	Số 4A Hoàng Diệu, Phường Minh Khai, Quận Hồng Bàng, TP.Hải Phòng	32,24%	32,24%	Vận tải hàng hóa bằng đường bộ
- Công ty Cổ phần Logistics Cảng Sài Gòn	Số 03 Nguyễn Tất Thành, Phường 12, Quận 4, TP.Hồ Chí Minh	20,00%	20,00%	Logistics và khai thác cảng biển
- Công ty Cổ phần Đầu tư và Thương mại Hàng hải Hải Phòng	16 Hoàng Diệu, P.Minh Khai, Quận Hồng Bàng, TP.Hải Phòng	27,61%	27,61%	Xây dựng công trình và vận tải đường bộ
- Công ty Cổ phần Đầu tư Phát triển Dịch vụ Cảng Hải Phòng	Số 3 Lê Thánh Tông, Phường Máy Tơ, Quận Ngô Quyền, TP.Hải Phòng	30,52%	30,52%	Hoạt động kinh doanh bất động sản
- Công ty Cổ phần Vinalines Đông Bắc	Số 01 đường Cái Lân, Phường Bãi Cháy, TP. Hạ Long, Quảng Ninh	25,00%	25,00%	Hoạt động dịch vụ hỗ trợ khác liên quan đến vận tải.
- Công ty Cổ phần HPH Logistics	Khu Công Nghiệp Đình Vũ, Phường Đông Hải 2, Q.Hải An, TP.Hải Phòng	38,81%	38,81%	Hoạt động dịch vụ hỗ trợ khác liên quan đến vận tải.

CÔNG TY CỔ PHẦN CẢNG HẢI PHÒNG

Số 8A Trần Phú, Phường Máy Tơ, Quận Ngô Quyền, Thành phố Hải Phòng

Báo cáo tài chính riêng

Cho năm tài chính kết thúc ngày 31/12/2021

Đầu tư vào đơn vị khác

Tên Công ty	Nơi thành lập và hoạt động	Số lượng cổ phần	Tỷ lệ sở hữu	Hoạt động kinh doanh chính
- Ngân hàng Thương mại Cổ phần Hàng hải Việt Nam (MSB)	Số 54A Nguyễn Chí Thanh, Phường Láng Thượng, Quận Đống Đa, TP.Hà Nội	1.954.384	0,13%	Hoạt động dịch vụ tài chính.
- Công ty Cổ phần Vinalines Logistics - Việt Nam (VLG)	Phòng 405, tầng 4, tòa nhà Ocean Park, số 1 Đào Duy Anh, Phường Phương Mai, Quận Đống Đa, TP. Hà Nội	200.000	1,41%	Logistics và vận tải hàng hóa

(**) Theo Nghị quyết số 120/NQ-CHP ngày 31/12/2020, Hội đồng quản trị Công ty Cổ phần Cảng Hải Phòng đã phê duyệt phương án chuyển nhượng vốn góp tại Công ty Cổ phần Tin học và Công nghệ Hàng Hải (Miteco). Số cổ phần chuyển nhượng là 1.375,26 cổ phần. Trong năm, Công ty đã thực hiện chuyển nhượng thành công toàn bộ cổ phần tại Công ty Cổ phần Tin học và Công nghệ Hàng hải (Miteco) với tổng số tiền chuyển nhượng thu được là 268.313.226 đồng, giá chuyển nhượng là 195.100 đồng/cổ phần.

(1) Công ty đã tạm ngừng hoạt động từ năm 2018.

(2) Công ty đã tạm ngừng hoạt động từ năm 2014 nhưng chưa hoàn thành thủ tục đóng mã số thuế.

5 . PHẢI THU NGẮN HẠN CỦA KHÁCH HÀNG

	31/12/2021		01/01/2021	
	Giá trị	Dự phòng	Giá trị	Dự phòng
	VND	VND	VND	VND
a) Phải thu của khách hàng chi tiết theo khách hàng có số dư lớn				
- Ocean Network Express Pte., Ltd	3.279.565.553	-	10.156.782.081	-
- Wan Hai Lines	10.668.816.888	-	8.821.050.248	-
- Maersk Line A/S	16.577.101.526	-	8.118.548.440	-
- Sealand Maersk Asia Pte. Ltd	14.504.778.310	-	9.886.234.218	-
- Công ty Cổ phần Vận tải biển VINAFCO	5.461.817.505	-	7.806.416.452	-
- Công ty TNHH Một thành viên Vận tải biển Nam Triệu	9.930.305.723	(9.930.305.723)	9.930.305.723	(9.930.305.723)
- Công ty TNHH Cosco Shipping Lines (Việt Nam)	12.639.326.829	-	343.068.000	-
- Công ty Cổ phần Hàng Hải VSICO	835.569.644	-	9.947.051.701	-
- Công ty Cổ Phần Vận tải biển Việt Nam	3.054.148.740	-	7.241.115.953	-
- Công ty TNHH MTV Vận tải biển dương Vinashin	6.628.866.818	(6.628.866.818)	6.628.866.818	(6.628.866.818)
- Phải thu các đối tượng khác	80.229.713.017	(8.770.583.628)	96.846.946.182	(8.825.350.136)
	163.810.010.553	(25.329.756.169)	175.726.385.816	(25.384.522.677)
b) Trong đó: Phải thu của khách hàng là các bên liên quan				
<i>(Xem thông tin chi tiết tại thuyết minh số 34)</i>	7.326.766.591	-	13.669.712.423	-

CÔNG TY CỔ PHẦN CẢNG HẢI PHÒNGSố 8A Trần Phú, Phường Máy Tơ, Quận Ngô Quyền,
Thành phố Hải Phòng**Báo cáo tài chính riêng**

Cho năm tài chính kết thúc ngày 31/12/2021

6 . TRẢ TRƯỚC CHO NGƯỜI BÁN NGẮN HẠN

	31/12/2021		01/01/2021	
	Giá trị	Dự phòng	Giá trị	Dự phòng
	VND	VND	VND	VND
- Công ty Cổ phần Tư vấn Xây dựng Công trình hàng hải	43.852.108	-	1.183.531.133	-
- Công ty Cổ phần Giải pháp cảng và Hậu cần	739.367.027	-	1.557.041.155	-
- Công ty Cổ phần Xây lắp Thành An 96	-	-	940.043.395	-
- Công ty Cổ phần Phần mềm quản lý Doanh nghiệp	1.560.000.000	-	1.560.000.000	-
- Ban QLDA chuyên ngành hàng hải VIMC	959.137.000	-	-	-
- CN Tổng công ty Hàng hải Việt Nam - CTCP				
- Trả trước cho người bán khác	1.976.936.665	-	3.718.595.272	-
	5.279.292.800	-	8.959.210.955	-

CÔNG TY CỔ PHẦN CẢNG HẢI PHÒNG

Số 8A Trần Phú, Phường Máy Tơ, Quận Ngô Quyền,
Thành phố Hải Phòng

Báo cáo tài chính riêng
Cho năm tài chính kết thúc ngày 31/12/2021

7 . PHẢI THU NGẮN HẠN KHÁC

	31/12/2021		01/01/2021	
	Giá trị	Dự phòng	Giá trị	Dự phòng
	VND	VND	VND	VND
- Phải thu về cổ tức và lợi nhuận được chia	280.129.670	-	298.621.993	-
- Phải thu về lãi tiền gửi, tiền cho vay	36.224.070.088	-	29.981.789.753	-
- Phải thu về kinh phí công đoàn	-	-	45.376.500	-
- Phải thu về bảo hiểm xã hội	-	-	11.767.384	-
- Tạm ứng	611.700.000	-	603.483.129	-
- Phải thu tiền thuê đất trả hộ công ty Cảng Hoàng Diệu	32.280.499.715	-	32.280.499.715	-
- Phải thu giá trị dịch vụ cung cấp chưa phát hành hóa đơn	2.895.478.035	-	2.783.977.978	-
- Khấu hao tài sản cầu số 4, số 5 bãi container Chùa Vẽ (*)	44.887.141.500	-	44.887.141.500	-
- Phải thu người lao động tiền thuế TNCN	117.201.592	-	157.201.592	-
- Tiền thuê đất nộp hộ công ty KTNV Cảng Hải Phòng	274.244.500	-	-	-
- Phải thu về bồi thường tổn thất	4.501.556.683	-	-	-
- Phải thu đại lý hàng hải	2.469.520.177	-	-	-
- Phải thu khác	1.447.746.361	-	1.859.421.835	-
	125.989.288.321	-	112.909.281.379	-
Trong đó: Phải thu khác là các bên liên quan				
	32.834.873.885	-	32.579.121.708	-

(Xem thông tin chi tiết tại thuyết minh số 34)

(*) Đây là khoản tiền đã nộp vào ngân sách Nhà nước đối với chi phí khấu hao trong giai đoạn từ năm 2014 đến 31/12/2018 của cầu cảng số 04, số 05 Bến cảng Chùa Vẽ. Số tiền này được nộp vào ngân sách theo yêu cầu của Bộ Tài chính tại văn bản số 3910/BTC-TTr ngày 03/04/2020.

(Xem thêm thông tin tại thuyết minh số 32 - Thông tin khác).

CÔNG TY CỔ PHẦN CẢNG HẢI PHÒNG

Số 8A Trần Phú, Phường Máy Tơ, Quận Ngô Quyền,
Thành phố Hải Phòng

Báo cáo tài chính riêng

Cho năm tài chính kết thúc ngày 31/12/2021

8 . NỢ XẤU

	31/12/2021		01/01/2021	
	Giá gốc	Giá trị có thể thu hồi	Giá gốc	Giá trị có thể thu hồi
	VND	VND	VND	VND
Tổng giá trị các khoản phải thu, cho vay quá hạn thanh toán hoặc chưa quá hạn nhưng khó có khả năng thu hồi				
- Công ty Cổ phần Công nghiệp tàu thủy Hải Dương	367.184.730	-	367.184.730	-
- Công ty CP TMDV và Vận tải Trọng Tín	915.035.424	-	915.035.424	-
- Công ty CP Dịch vụ Thương mại Hoàng Ngân	777.244.311	-	777.244.311	-
- Công ty Cổ phần Vận tải container Đông Đô cảng Hải Phòng	3.266.638.622	-	3.309.104.650	-
- Công ty TNHH Đầu tư và Thương mại An Phú Lộc	339.894.940	-	339.894.940	-
- Công ty TNHH MTV Vận tải Viễn dương	6.628.866.818	-	6.628.866.818	-
- Công ty Cổ phần Nam Việt	383.566.509	-	389.060.520	-
- Chi nhánh Công ty CP Vinalines Đông Bắc	434.499.586	-	435.955.433	-
- Công ty TNHH DV TM Hải châu	965.762.010	-	965.762.010	-
- MCC Transport Singapore Pte, Ltd	301.495.644	-	305.814.114	-
- Công ty TNHH MTV Vận tải biển Nam Triệu	9.930.305.723	-	9.930.305.723	-
- Các khoản khác	1.019.261.852	-	1.020.294.004	-
	25.329.756.169	-	25.384.522.677	-

9 . HÀNG TỒN KHO

	31/12/2021		01/01/2021	
	Giá gốc	Dự phòng	Giá gốc	Dự phòng
	VND	VND	VND	VND
Nguyên liệu, vật liệu	58.079.505.883	-	39.215.552.231	-
Công cụ, dụng cụ	2.872.357.925	-	1.111.817.380	-
Hàng hoá	954.226.700	-	888.664.545	-
	61.906.090.508	-	41.216.034.156	-

CÔNG TY CỔ PHẦN CẢNG HẢI PHÒNGSố 8A Trần Phú, Phường Máy Tơ, Quận Ngô Quyền,
Thành phố Hải Phòng**Báo cáo tài chính riêng**

Cho năm tài chính kết thúc ngày 31/12/2021

10 . XÂY DỰNG CƠ BẢN DỒI DANG

	<u>31/12/2021</u>	<u>01/01/2021</u>
	VND	VND
- Dự án 02 bến container số 3, 4 Cảng cửa ngõ Lạch Huyện (*)	11.516.445.171	4.656.783.218
- Dự án cải tạo cầu 3, 4 Cảng Chùa Vẽ phục vụ lắp đặt cần cầu quay	7.636.150.745	429.634.364
- Các công trình khác	809.219.451	886.859.225
	<u><u>19.961.815.367</u></u>	<u><u>5.973.276.807</u></u>

(*) Thông tin dự án 02 bến container số 3, 4 Cảng cửa ngõ Lạch Huyện:

- Chủ đầu tư: Công ty Cổ phần Cảng Hải Phòng;
- Mục đích xây dựng: Đáp ứng tiến độ thực hiện các dự án đầu tư xây dựng, phát triển kết cấu hạ tầng kinh tế, xã hội của thành phố Hải Phòng;
- Địa điểm xây dựng: Khu bến Cảng Lạch Huyện thuộc Khu kinh tế Đình Vũ - Cát Hải, Huyện Cát Hải, Thành phố Hải Phòng;
- Tổng mức đầu tư: 6.946 tỷ đồng;
- Thời gian bắt đầu triển khai và thời gian dự kiến hoàn thành: từ năm 2020 đến năm 2025. Dự kiến hoàn thành và đưa vào khai thác bến số 3 từ năm 2023;
- Nguồn vốn đầu tư: Dự kiến vốn vay 55%, vốn chủ sở hữu 45%;
- Quy mô dự án: Đầu tư xây dựng hai bến container số 3 và số 4 với tổng chiều dài 750m (375m/bến), tiếp nhận cỡ tàu container đến 100.000DWT; Một bến sà lan tiếp nhận tàu, sà lan sức chứa 100 - 160 TEU cùng các hạng mục công trình hạ tầng kỹ thuật khác, đáp ứng sản lượng hàng hóa thông qua 1 - 1,1 triệu TEU/năm;
- Tình trạng của dự án đến thời điểm 31/12/2021: Đang trong giai đoạn chuẩn bị đầu tư (Khảo sát địa hình, địa chất, lập quy hoạch chi tiết xây dựng tỉ lệ 1/500...vv..).

11 . TÀI SẢN CỐ ĐỊNH HỮU HÌNH

	Nhà cửa, vật kiến trúc	Máy móc, thiết bị	Phương tiện vận tải, truyền dẫn	Thiết bị, dụng cụ quản lý	Cộng
	VND	VND	VND	VND	VND
Nguyên giá					
Số dư đầu năm	1.729.710.399.943	79.814.651.986	2.816.402.998.873	46.136.083.755	4.672.064.134.557
- Mua trong năm	-	290.700.000	26.997.749.991	5.090.625.134	32.379.075.125
- Đầu tư xây dựng cơ bản hoàn thành	4.715.517.021	784.520.000	-	2.413.734.886	7.913.771.907
- Phân loại lại	(153.863.393)	-	153.863.393	-	-
- Thanh lý, nhượng bán	(1.385.246.578)	(2.427.038.359)	(21.970.004.075)	(1.854.795.000)	(27.637.084.012)
Số dư cuối năm	1.732.886.806.993	78.462.833.627	2.821.584.608.182	51.785.648.775	4.684.719.897.577
Giá trị hao mòn lũy kế					
Số dư đầu năm	795.629.940.130	43.326.093.827	1.813.465.823.294	29.678.992.156	2.682.100.849.407
- Khấu hao trong năm	43.650.678.003	3.025.506.345	91.461.456.973	3.978.507.597	142.116.148.918
- Tăng khác	(11.427.000)	-	11.427.000	-	-
- Thanh lý, nhượng bán	(1.011.080.314)	(587.732.197)	(21.720.880.075)	(1.854.795.000)	(25.174.487.586)
Số dư cuối năm	838.258.110.819	45.763.867.975	1.883.217.827.192	31.802.704.753	2.799.042.510.739
Giá trị còn lại					
Tại ngày đầu năm	934.080.459.813	36.488.558.159	1.002.937.175.579	16.457.091.599	1.989.963.285.150
Tại ngày cuối năm	894.628.696.174	32.698.965.652	938.366.780.990	19.982.944.022	1.885.677.386.838

Trong đó:

- Nguyên giá tài sản cố định hữu hình cuối năm đã khấu hao hết nhưng vẫn còn sử dụng: 1.325.679.012.200 đồng.

12 . TÀI SẢN CỐ ĐỊNH VÔ HÌNH

	Phần mềm máy tính VND
Nguyên giá	
Số dư đầu năm	32.184.695.138
- Mua trong năm	1.702.752.332
- Thanh lý, nhượng bán	(2.910.824.400)
Số dư cuối năm	30.976.623.070
Giá trị hao mòn lũy kế	
Số dư đầu năm	30.237.468.138
- Khấu hao trong năm	409.971.063
- Thanh lý, nhượng bán	(2.910.824.400)
Số dư cuối năm	27.736.614.801
Giá trị còn lại	
Tại ngày đầu năm	1.947.227.000
Tại ngày cuối năm	3.240.008.269

Trong đó:

- Nguyên giá tài sản cố định vô hình cuối năm đã khấu hao hết nhưng vẫn còn sử dụng: 26.053.996.738 đồng.

13 . CHI PHÍ TRẢ TRƯỚC

	31/12/2021 VND	01/01/2021 VND
a) Ngắn hạn		
Phí bảo hiểm	4.296.776.656	5.516.197.182
Công cụ dụng cụ xuất dùng	2.836.344.974	3.035.827.948
Chi phí sửa chữa, nạo vét	5.272.595.849	1.528.249.273
Chi phí trả trước ngắn hạn khác	2.528.913.463	1.480.321.516
	14.934.630.942	11.560.595.919
b) Dài hạn		
Chi phí sửa chữa chờ phân bổ	21.672.757.234	10.659.771.010
Công cụ dụng cụ chờ phân bổ	10.514.418.067	4.779.558.203
Chi phí trả trước dài hạn khác	60.187.662	152.568.848
	32.247.362.963	15.591.898.061

14 . PHẢI TRẢ NGƯỜI BÁN NGẮN HẠN

	31/12/2021		01/01/2021	
	Giá trị	Số có khả năng trả nợ	Giá trị	Số có khả năng trả nợ
	VND	VND	VND	VND
a) Phải trả người bán chi tiết theo nhà cung cấp có số dư lớn				
- Công ty Cổ phần Xây dựng Thương mại Tân Cảng	879.375.571	879.375.571	638.154.564	638.154.564
- Công ty Cổ phần Lai đất và Vận tải Cảng Hải Phòng	6.691.997.933	6.691.997.933	9.286.115.695	9.286.115.695
- Công ty Cổ phần Đầu tư Xây dựng số 5 Hải Phòng	-	-	736.002.073	736.002.073
- Công ty Cổ phần Unico Vina	1.678.085.200	1.678.085.200	3.465.927.080	3.465.927.080
- Công ty Cổ phần Hàng hải Vsico	-	-	4.439.932.200	4.439.932.200
- Công ty Cổ phần Kiến trúc và Xây dựng Thành Đông	1.907.205.000	1.907.205.000	4.371.175.000	4.371.175.000
- Công ty Cổ phần Dịch vụ Kỹ thuật Sửa chữa và Lắp ráp cần trục Hải Phòng	-	-	548.763.600	548.763.600
- Công ty Cổ Phần Đầu tư và Phát triển Cảng Đình Vũ	1.822.293.360	1.822.293.360	339.220.373	339.220.373
- Công ty Cổ phần Xăng dầu khí PV OIL Hải Phòng	8.293.737.770	8.293.737.770	3.839.110.390	3.839.110.390
- Công ty Cổ phần Tàu biển và Dịch vụ Quốc tế	-	-	61.600.000	61.600.000
- Công ty TNHH Đầu tư Thương mại và Dịch vụ An Thái Hưng	4.143.924.510	4.143.924.510	3.908.804.845	3.908.804.845
- Công ty TNHH TM vận tải và du lịch quốc tế VITRA	5.934.000.000	5.934.000.000	-	-
- Công ty Cổ Phần HPH Logistics	1.415.358.325	1.415.358.325	41.272.000	41.272.000
- Công ty Cổ phần truyền thông - Xây dựng Thành An	1.698.528.557	1.698.528.557	497.078.450	497.078.450
- Phải trả các đối tượng khác	32.297.432.377	32.297.432.377	41.501.418.914	41.501.418.914
	66.761.938.603	66.761.938.603	73.674.575.184	73.674.575.184
b) Trong đó: Phải trả người bán là các bên liên quan (Xem thông tin chi tiết tại thuyết minh số 34)	9.899.905.489	9.899.905.489	10.354.535.718	10.354.535.718

CÔNG TY CỔ PHẦN CẢNG HẢI PHÒNG

Số 8A Trần Phú, Phường Máy Tơ, Quận Ngô Quyền, Thành phố Hải Phòng

Báo cáo tài chính riêng

Cho năm tài chính kết thúc ngày 31/12/2021

15 . THUẾ VÀ CÁC KHOẢN PHẢI NỘP NHÀ NƯỚC

	Số phải thu đầu năm	Số phải nộp đầu năm	Số phải nộp trong năm	Số đã thực nộp trong năm	Số phải thu cuối năm	Số phải nộp cuối năm
	VND	VND	VND	VND	VND	VND
Thuế Giá trị gia tăng	-	3.196.559.958	33.328.863.018	32.593.492.867	-	3.931.930.109
Thuế Thu nhập doanh nghiệp	197.793.401	-	89.109.482.761	92.000.000.000	3.088.310.640	-
Thuế Thu nhập cá nhân	84.728.268	-	13.777.430.739	15.509.651.153	1.816.948.682	-
Thuế Nhà đất, Tiền thuê đất	-	35.246.705.651	46.007.912.257	46.146.545.662	-	35.108.072.246
Các loại thuế khác	-	-	494.023.581	494.023.581	-	-
	282.521.669	38.443.265.609	182.717.712.356	186.743.713.263	4.905.259.322	39.040.002.355

Quyết toán thuế của Công ty sẽ chịu sự kiểm tra của cơ quan thuế. Do việc áp dụng luật và các quy định về thuế đối với nhiều loại giao dịch khác nhau có thể được giải thích theo nhiều cách khác nhau, số thuế được trình bày trên Báo cáo tài chính riêng có thể bị thay đổi theo quyết định của cơ quan thuế.

16 . CHI PHÍ PHẢI TRẢ NGẮN HẠN

	31/12/2021	01/01/2021
	VND	VND
- Chi phí lãi vay (*)	64.585.326.619	60.942.310.862
- Chi phí phải trả khác	1.706.699.961	504.014.692
	66.292.026.580	61.446.325.554

(*) Trong đó chi phí lãi vay phải trả tạm tính cho khoản vay gói thiết bị ODA giai đoạn 2 bổ sung và khoản vay ODA cho cầu cảng số 04, 05 bãi container bến Cảng Chùa Vẽ lũy kế đến 31/12/2021 là 212,4 tỷ đồng; Lãi vay đã nộp trong năm 2020 là 149,3 tỷ đồng; Số lãi vay còn lại phải nộp đến 31/12/2021 là 63,1 tỷ đồng.
(Xem thêm thông tin tại thuyết minh số 32 - Thông tin khác).

17 . PHẢI TRẢ NGẮN HẠN KHÁC

	31/12/2021	01/01/2021
	VND	VND
- Kinh phí công đoàn	73.026.620	-
- Nhận ký quỹ, ký cược ngắn hạn	6.000.000	6.000.000
- Cổ tức, lợi nhuận phải trả	95.760.000	-
- Phải trả tiền ăn ca và phụ cấp độc hại	1.501.440.000	1.122.880.000
- Các khoản phải trả, phải nộp khác	501.242.373	858.217.164
	2.177.468.993	1.987.097.164

18 . VAY VÀ NỢ THUÊ TÀI CHÍNH

	01/01/2021		Trong năm		31/12/2021	
	Giá trị	Số có khả năng trả nợ	Tăng	Giảm	Giá trị	Số có khả năng trả nợ
	VND	VND	VND	VND	VND	VND
a) Vay ngắn hạn						
Vay và nợ dài hạn đến hạn trả	35.192.369.212	35.192.369.212	34.019.081.097	37.575.022.486	31.636.427.823	31.636.427.823
- Vay dài hạn ODA giai đoạn II đến hạn trả ⁽¹⁾	35.192.369.212	35.192.369.212	34.019.081.097	37.575.022.486	31.636.427.823	31.636.427.823
	35.192.369.212	35.192.369.212	34.019.081.097	37.575.022.486	31.636.427.823	31.636.427.823
b) Vay dài hạn						
- Vay dài hạn ODA giai đoạn II ⁽¹⁾	316.731.322.908	316.731.322.908	-	63.606.176.134	253.125.146.774	253.125.146.774
- Vay dài hạn ODA cầu số 04, 05 bãi container, bến Cảng chùa Vẽ ⁽²⁾	342.110.245.728	342.110.245.728	-	-	342.110.245.728	342.110.245.728
- Vay dài hạn ODA giai đoạn II bổ sung ⁽²⁾	41.219.984.859	41.219.984.859	-	-	41.219.984.859	41.219.984.859
	700.061.553.495	700.061.553.495	-	63.606.176.134	636.455.377.361	636.455.377.361
Khoản nợ đến hạn trả trong vòng 12 tháng	(35.192.369.212)	(35.192.369.212)	(34.019.081.097)	(37.575.022.486)	(31.636.427.823)	(35.192.369.212)
Khoản nợ đến hạn trả sau 12 tháng	664.869.184.283	664.869.184.283			604.818.949.538	601.263.008.149

Thông tin chi tiết liên quan đến các khoản vay ngắn hạn:

- (1) Số dư vay theo hợp đồng vay số 02/2004/TDNN ngày 21/12/2004 ký giữa Chi nhánh Quỹ hỗ trợ phát triển Hải Phòng và Cảng Hải Phòng (nay là Công ty Cổ phần Cảng Hải Phòng), mục đích vay đầu tư thiết bị đối với dự án "Cải tạo nâng cấp Cảng Hải Phòng giai đoạn II", không có tài sản đảm bảo, lãi suất 1,3%/năm và phí vay lại 0,2%/năm; lãi và gốc được trả thành 40 kỳ vào ngày 20 tháng 02 và ngày 20 tháng 08 hàng năm, kỳ trả gốc và lãi cuối cùng vào ngày 20/08/2029.

Tại thời điểm 31/12/2021, số dư nợ vay gốc Yên Nhật là: 1.254.853.600 JPY (tương đương 253.125.146.774 VND; Nợ dài hạn đến hạn trả là 156.856.700 JPY (tương đương 31.636.427.823 VND).

Thông tin chi tiết liên quan đến các khoản vay dài hạn:

- (2) Giá trị nhận nợ liên quan đến các tài sản là cầu cảng số 04, số 05 bãi container thuộc bến Cảng Chùa Vẽ - Cảng Hải Phòng và các khoản mục chi phí khác được phân bổ cho giá trị gói thiết bị được ghi nhận căn cứ theo Quyết định số 4196/QĐ-BGTVT ngày 25 tháng 11 năm 2015 của Bộ Giao thông Vận tải ("Quyết định 4196/QĐ-BGTVT").

Căn cứ theo Quyết định số 4196/QĐ-BGTVT và Biên bản về việc kiểm tra, xác định giá trị phần vốn nhà nước, quyết toán chi phí cổ phần hóa, kinh phí hỗ trợ lao động dôi dư, quyết toán số tiền thu từ cổ phần hóa của Công ty TNHH MTV Cảng Hải Phòng tại thời điểm chính thức chuyển sang công ty cổ phần được ký giữa Tổ công tác Tổng công ty Hàng hải Việt Nam và đại diện của Công ty vào ngày 10/10/2016, Công ty đã tạm thời điều chỉnh giá trị các tài sản, thiết bị nêu trên và ghi nhận giá trị khoản vay với tổng số tiền là 383,3 tỷ VNĐ (bao gồm 342,1 tỷ đồng là giá trị quyết toán của 02 cầu cảng, và 41,2 tỷ đồng là phần chi phí khác được phân bổ cho giá trị gói thiết bị thuộc dự án). Việc ghi nhận này đã được Công ty điều chỉnh hồi tố từ ngày 01/07/2014 (ngày Công ty chính thức chuyển sang công ty cổ phần).

Đến thời điểm hiện tại phương án vay và trả nợ vay (thời hạn vay, phương án trả nợ, lãi suất vay và các điều khoản đảm bảo), cũng như đồng tiền nhận nợ (Việt Nam đồng hay Yên Nhật) chưa được các cơ quan quản lý Nhà nước phê duyệt tại thời điểm nhận nợ, vì thế, Công ty tạm ghi nhận các khoản vay này bằng Việt Nam đồng và thực hiện trích trước chi phí lãi vay cho giai đoạn từ ngày 01/07/2014 đến thời điểm 31/12/2019 với lãi suất 9,5%/năm, cộng thêm chi phí cho vay lại là 0,2%/năm. Trong năm 2020, theo Nghị quyết số 71/NQ-CHP ngày 12/06/2020 của Hội đồng quản trị Công ty Cổ phần Cảng Hải Phòng, Công ty đang tạm dừng trích chi phí lãi vay kể từ đầu năm 2020. Số tiền lãi ước tính chưa trích lũy kể đến 31/12/2021 là 59,4 tỷ đồng đối với giá trị khoản vay đầu tư cầu cảng số 04, 05 bãi container thuộc bến Cảng Chùa Vẽ.

Tại Văn bản số 8715/BTC-PLN ngày 23/07/2018 của Bộ Tài chính và Văn bản số 10582/VPCP-KTTH ngày 01/11/2018 của Văn phòng Chính phủ, Văn phòng Chính phủ đã đồng ý với kiến nghị của Bộ Tài chính về việc rà soát lại cơ sở ghi nhận giá trị đối với 02 cầu cảng và các nội dung khoản vay nêu trên và đồng ý chủ trương cho vay lại phần chi phí thiết bị tương tự cơ chế cho vay lại phần thiết bị đã được Thủ tướng Chính phủ phê duyệt tại Văn bản số 1596/CP - QHQT ngày 25/10/2004. Cụ thể, lãi suất cho vay lại bằng Yên Nhật là 1,5%/năm. Bên cạnh đó, Bộ Tài chính cũng yêu cầu kiểm tra lại quá trình cổ phần hóa của Công ty (trong điều kiện hồ sơ quyết toán giá trị vốn Nhà nước tại thời điểm cổ phần hóa của Công ty chưa được các cơ quan có thẩm quyền phê duyệt). Khi có sự phê duyệt chính thức của Bộ Tài chính về phương án vay, trả nợ, Công ty sẽ thực hiện điều chỉnh Báo cáo tài chính (nếu cần thiết).

CÔNG TY CỔ PHẦN CẢNG HẢI PHÒNGSố 8A Trần Phú, Phường Máy Tơ, Quận Ngô Quyền,
Thành phố Hải Phòng**Báo cáo tài chính riêng**
Cho năm tài chính kết thúc ngày 31/12/2021**19 . VỐN CHỦ SỞ HỮU****a) Bảng đối chiếu biến động của vốn chủ sở hữu**

	Vốn đầu tư của chủ sở hữu	Quỹ đầu tư phát triển	Lợi nhuận chưa phân phối	Cộng
	VND	VND	VND	VND
Số dư đầu năm trước	3.269.600.000.000	287.408.908.744	414.812.953.678	3.971.821.862.422
Lãi trong năm trước	-	-	324.327.998.661	324.327.998.661
Phân phối lợi nhuận	-	87.405.902.394	(324.459.195.394)	(237.053.293.000)
Tăng khác	-	72.621.000	-	72.621.000
Số dư cuối năm trước	3.269.600.000.000	374.887.432.138	414.681.756.945	4.059.169.189.083
Số dư đầu năm nay	3.269.600.000.000	374.887.432.138	414.681.756.945	4.059.169.189.083
Lãi trong năm nay	-	-	469.979.594.226	469.979.594.226
Phân phối lợi nhuận	-	125.881.161.190	(360.011.161.190)	(234.130.000.000)
Tăng khác	-	101.080.000	-	101.080.000
Số dư cuối năm nay	3.269.600.000.000	500.869.673.328	524.650.189.981	4.295.119.863.309

Theo Nghị quyết của Đại Hội đồng cổ đông số 01/2021/NQ - ĐHĐCĐ ngày 29 tháng 04 năm 2021, Công ty công bố việc phân phối lợi nhuận như sau:

	Tỷ lệ (%)	Số tiền VND
Lợi nhuận sau thuế thu nhập doanh nghiệp	100,0%	360.011.161.190
Trích Quỹ đầu tư phát triển	35,0%	125.881.161.190
Trích Quỹ khen thưởng, phúc lợi và thưởng Ban điều hành	10,5%	37.954.000.000
Chi trả cổ tức (bằng 6% vốn điều lệ)	54,5%	196.176.000.000

b) Chi tiết vốn đầu tư của chủ sở hữu

	Tỷ lệ (%)	Cuối năm VND	Tỷ lệ (%)	Đầu năm VND
Tổng Công ty Hàng hải Việt Nam - Công ty TNHH MTV	92,56%	3.026.413.770.000	92,56%	3.026.413.770.000
Các cổ đông khác	7,44%	243.186.230.000	7,44%	243.186.230.000
	100%	3.269.600.000.000	100%	3.269.600.000.000

CÔNG TY CỔ PHẦN CẢNG HẢI PHÒNGSố 8A Trần Phú, Phường Máy Tơ, Quận Ngô Quyền,
Thành phố Hải Phòng**Báo cáo tài chính riêng**

Cho năm tài chính kết thúc ngày 31/12/2021

c) Các giao dịch về vốn với các chủ sở hữu và phân phối cổ tức, chia lợi nhuận

	Năm 2021	Năm 2020
	VND	VND
Vốn đầu tư của chủ sở hữu	3.269.600.000.000	3.269.600.000.000
- <i>Vốn góp đầu năm</i>	<u>3.269.600.000.000</u>	<u>3.269.600.000.000</u>
- <i>Vốn góp cuối năm</i>	<u>3.269.600.000.000</u>	<u>3.269.600.000.000</u>
Cổ tức, lợi nhuận:		
- <i>Cổ tức, lợi nhuận phải trả đầu năm</i>	-	65.392.000.000
- <i>Cổ tức, lợi nhuận phải trả trong năm</i>	196.176.000.000	196.176.000.000
+ <i>Cổ tức, lợi nhuận chia trên lợi nhuận năm trước</i>	196.176.000.000	196.176.000.000
- <i>Cổ tức, lợi nhuận đã chi trả bằng tiền</i>	(196.080.240.000)	(261.568.000.000)
+ <i>Cổ tức, lợi nhuận chia trên lợi nhuận năm trước</i>	<u>(196.080.240.000)</u>	<u>(261.568.000.000)</u>
- <i>Cổ tức, lợi nhuận còn phải trả cuối năm</i>	<u>95.760.000</u>	<u>-</u>

d) Cổ phiếu

	31/12/2021	01/01/2021
Số lượng cổ phiếu đăng ký phát hành	326.960.000	326.960.000
Số lượng cổ phiếu đã phát hành và góp vốn đầy đủ	326.960.000	326.960.000
- <i>Cổ phiếu phổ thông</i>	326.960.000	326.960.000
Số lượng cổ phiếu đang lưu hành	326.960.000	326.960.000
- <i>Cổ phiếu phổ thông</i>	326.960.000	326.960.000
Mệnh giá cổ phiếu đang lưu hành (VND)	10.000	10.000

e) Các quỹ công ty

	31/12/2021	01/01/2021
	VND	VND
Quỹ đầu tư phát triển	500.869.673.328	374.887.432.138
	<u>500.869.673.328</u>	<u>374.887.432.138</u>

20 . CÁC KHOẢN MỤC NGOÀI BẢNG CÂN ĐỐI KẾ TOÁN VÀ CAM KẾT THUÊ HOẠT ĐỘNG**a) Cam kết thuê hoạt động**

- Công ty ký các hợp đồng thuê đất tại số 8A đường Trần Phú, phường Máy Tơ, quận Ngô Quyền, TP.Hải Phòng để sử dụng làm văn phòng Công ty từ năm 1993 đến năm 2043. Diện tích khu đất thuê là 4.083,2 m². Theo các hợp đồng này, Công ty phải trả tiền thuê đất hàng năm cho đến ngày đáo hạn hợp đồng theo quy định hiện hành của Nhà nước.
- Công ty được UBND thành phố Hải Phòng giao đất theo quyết định số 2024/QĐ-UBND ngày 22/10/2007 tại số 23 đường Lương Khánh Thiện, quận Ngô Quyền, TP.Hải Phòng để sử dụng với mục đích làm trụ sở Công ty TNHH MTV Trung tâm y tế Cảng Hải Phòng để phục vụ kiểm tra khám sức khỏe cho cán bộ nhân viên. Diện tích khu đất là 1.022 m². Thửa đất này không phải nộp tiền thuê đất hàng năm do phục vụ công ích.
- Công ty ký các hợp đồng thuê đất tại số 15 đường Ngô Quyền, phường Vạn Mỹ, quận Ngô Quyền, TP.Hải Phòng để sử dụng với mục đích làm kho bãi từ năm 1993 đến năm 2043. Diện tích khu đất thuê là 6.472,7 m². Theo các hợp đồng này, Công ty phải trả tiền thuê đất hàng năm cho đến ngày đáo hạn hợp đồng theo quy định hiện hành của Nhà nước.
- Công ty ký các hợp đồng thuê đất tại số 4 đường Hoàng Diệu, phường Máy Tơ, quận Ngô Quyền, TP.Hải Phòng để sử dụng với mục đích làm văn phòng và dịch vụ ăn uống. Diện tích khu đất thuê là 2.276,8 m². Theo các hợp đồng này, Công ty phải trả tiền thuê đất hàng năm cho đến ngày đáo hạn hợp đồng theo quy định hiện hành của Nhà nước. Thửa đất trên đã hết thời hạn hợp đồng thuê đất. Công ty đã nộp hồ sơ để xin gia hạn tiếp tục được thuê đất phục vụ sản xuất kinh doanh lên Sở Tài nguyên & môi trường Hải Phòng. Sở Tài nguyên & môi trường Hải Phòng đã trình lên UBND thành phố Hải Phòng. Tuy nhiên UBND thành phố Hải Phòng trả lời không gia hạn cho Công ty đối với thửa đất trên vì nằm trong kế hoạch di dời Cảng Hải Phòng từ năm 2020 - 2025 và nằm trong quy hoạch Nam Sông Cấm.
- Công ty được UBND thành phố Hải Phòng giao thửa đất tại lô 15, đường Lê Hồng Phong, phường Đằng Lâm, quận Hải An, TP.Hải Phòng theo Quyết định số 1226/QĐ-UBND ngày 12/07/2010 để sử dụng với mục đích làm văn phòng. Diện tích khu đất là 777 m². Theo các hợp đồng này, Công ty phải trả tiền thuê đất hàng năm cho đến ngày đáo hạn hợp đồng theo quy định hiện hành của Nhà nước.
- Khu đất số 5 đường Chùa Vẽ, phường Đông Hải I, quận Hải An, hiện nay là Chi nhánh Cảng Chùa Vẽ diện tích sử dụng là: 236,820,2 m², trong đó có các Quyết định giao đất như sau: Số:531/QĐ-UBND Hải Phòng ngày 30/3/1999 diện tích cấp đất là: 55.693,9 m²; Số:1869/QĐ-UBND Hải Phòng ngày 27/9/2000 diện tích cấp đất là: 8.451,5 m²; Số:1184/QĐ-UBND Hải Phòng ngày 22/4/2004 diện tích cấp đất là: 74.776,2 m²; Diện tích đất còn lại là 97.898,6 m² Cảng Hải Phòng được UBND thành phố Hải Phòng giao từ năm 1955 nhưng chưa có Quyết định giao đất. Khu đất này chưa được cấp Giấy chứng nhận quyền sử dụng đất do chênh lệch diện tích đất theo quyết định đã cấp, vì vậy phải chờ UBND thành phố Hải Phòng ra quyết định giao diện tích đất là 97.898,6 m² cho Công ty. Khu đất này Công ty đang đầu tư xây dựng để khai thác hàng Container, hiện nay đã xây tường bao xung quanh, không có sự tranh chấp, sử dụng đúng mục đích chấp hành tốt quy định về luật đất đai.
- Công ty ký các hợp đồng thuê đất tại số 9 Cù Chính Lan, phường Minh Khai, quận Hồng Bàng, TP.Hải Phòng để sử dụng trụ sở Công ty TNHH MTV Trường dạy nghề công nhân kỹ thuật Cảng Hải Phòng từ năm 1993 đến năm 2043. Diện tích khu đất thuê là 1.225,4 m². Theo các hợp đồng này, Công ty phải trả tiền thuê đất hàng năm cho đến ngày đáo hạn hợp đồng theo quy định hiện hành của Nhà nước.
- Công ty ký các hợp đồng thuê đất tại KCN Đình Vũ giai đoạn II, phường Đông Hải II, quận Hải An, TP.Hải Phòng để sử dụng làm Chi nhánh Cảng Tân Vũ theo Giấy chứng nhận số: BB 538580 cấp ngày 10/4/2012. Diện tích khu đất thuê là 436.460 m². Khu đất trên nằm trong khu kinh tế Đình Vũ - Cát Hải và được ưu đãi tiền thuê đất.
- Khu đất tại KCN Đình Vũ giai đoạn III, phường Đông Hải II, quận Hải An, TP.Hải Phòng với diện tích là 74.244,3 m². Theo thông báo số 220/TB-UBND ngày 25/06/2010 của Ủy ban nhân dân thành phố Hải Phòng về việc thu hồi để thực hiện dự án đầu tư xây dựng Cảng Đình Vũ giai đoạn III, hiện nay Công ty đang trình Sở Tài nguyên và Môi trường hồ sơ để báo cáo UBND Thành phố Hải Phòng ra quyết định giao đất.

CÔNG TY CỔ PHẦN CẢNG HẢI PHÒNGSố 8A Trần Phú, Phường Máy Tơ, Quận Ngô Quyền,
Thành phố Hải Phòng**Báo cáo tài chính riêng**

Cho năm tài chính kết thúc ngày 31/12/2021

- Thừa đất tại số 02 đường Hoàng Diệu, phường Máy Tơ nối liền giữa đường Hoàng Diệu và đường Lê Thánh Tông với tổng diện tích quản lý và sử dụng là 329.613,9 m². Trong đó, diện tích sử dụng sản xuất kinh doanh là 154.127,3 m². Diện tích còn lại là 175.486,6 m² là khu vực ga phân loại trong cảng gồm 07 làn đường sắt, 01 trạm cân toa và hành lang đường sắt chạy dọc trong cảng, đường giao thông trong cảng. Khu vực bãi phòng không trại pháo 37 ly và 03 hầm trú ẩn tập thể do Bộ chỉ huy quân sự thành phố Hải Phòng quản lý. Hiện nay khu đất này chưa được cấp Giấy chứng nhận quyền sử dụng đất vì theo quy hoạch di dời cảng để thực hiện dự án Nam Sông Cấm. Công ty được tiếp quản thừa đất này từ năm 1955 (Cảng chính) và đang làm trụ sở kinh doanh của Công ty TNHH Một thành viên Cảng Hoàng Diệu.

- Công ty được giao thừa đất tại Khu hậu cần Bến Gót - Cát Hải theo Quyết định số 425/QĐ-UBND Thành phố Hải Phòng ngày 27/02/2006. Diện tích khu đất là 5.299 m². Công ty đã hoàn thiện hồ sơ để trình Sở Tài nguyên và Môi trường thành phố Hải Phòng cấp Giấy chứng nhận quyền sử dụng đất để xây dựng khu nhà hậu cần phục vụ khu neo đậu chuyển tải cho cán bộ nhân viên của Công ty khi làm hàng chuyển tải tại đây. Ngày 05/4/2017, UBND huyện Cát Hải có Thông báo số 480/TB-UBND thu hồi để thực hiện Dự án đầu tư xây dựng và kinh doanh cơ sở hạ tầng Khu công nghiệp cảng cửa ngõ quốc tế Hải Phòng (giai đoạn 2) do Công ty cổ phần Khu công nghiệp Đình Vũ làm chủ đầu tư, vì vậy thừa đất không đưa vào sử dụng. Công ty đang trong quá trình làm việc với các cơ quan quản lý Nhà nước về phương án thu hồi thừa đất này. Hiện nay thừa đất này không phải trả tiền thuê đất.

b) Ngoại tệ các loại

	31/12/2021	01/01/2021
- Đồng đô la Mỹ (USD)	1.625.918,24	2.037.276,10

c) Nợ khó đòi đã xử lý

	31/12/2021	01/01/2021
	VND	VND
Xử lý nợ theo các quyết định và nghị quyết của HĐQT	2.183.298.144	2.183.298.144

21 . TỔNG DOANH THU BÁN HÀNG VÀ CUNG CẤP DỊCH VỤ

	Năm 2021	Năm 2020
	VND	VND
Doanh thu bốc xếp	1.144.943.402.911	994.343.128.762
Doanh thu lưu bãi	90.573.556.218	85.558.594.311
Doanh thu lai đất, hỗ trợ	39.840.822.946	42.576.275.821
Doanh thu kiểm đến, giao nhận, cân hàng	7.202.687.200	6.095.345.700
Dịch vụ khác	30.407.796.006	18.756.054.408
	<u>1.312.968.265.281</u>	<u>1.147.329.399.002</u>
Trong đó: Doanh thu đối với các bên liên quan (Xem thông tin chi tiết tại thuyết minh số 34)	<u>58.334.542.919</u>	<u>57.593.474.401</u>

22 . GIÁ VỐN HÀNG BÁN

	Năm 2021	Năm 2020
	VND	VND
Giá vốn của dịch vụ đã cung cấp	890.282.887.349	767.276.387.841
	<u>890.282.887.349</u>	<u>767.276.387.841</u>
Trong đó: Mua hàng từ các bên liên quan		
Tổng giá trị mua vào: (Xem thông tin chi tiết tại thuyết minh số 34)	<u>60.873.548.768</u>	<u>45.031.214.684</u>

CÔNG TY CỔ PHẦN CẢNG HẢI PHÒNGSố 8A Trần Phú, Phường Máy Tơ, Quận Ngô Quyền,
Thành phố Hải Phòng**Báo cáo tài chính riêng**

Cho năm tài chính kết thúc ngày 31/12/2021

23 . DOANH THU HOẠT ĐỘNG TÀI CHÍNH

	Năm 2021	Năm 2020
	VND	VND
Lãi tiền gửi, lãi cho vay	74.511.426.218	74.666.212.198
Lãi bán các khoản đầu tư	1.103.682.418	556.342.280
Cổ tức, lợi nhuận được chia	117.134.873.418	52.052.579.190
Lãi chênh lệch tỷ giá phát sinh trong năm	8.395.966.942	3.183.208.073
Lãi chênh lệch tỷ giá do đánh giá lại số dư cuối năm	25.714.073.061	-
Doanh thu hoạt động tài chính khác	-	4.686.060
	226.860.022.057	130.463.027.801
Trong đó: Doanh thu hoạt động tài chính nhận từ các bên liên quan (Xem thông tin chi tiết tại thuyết minh số 34)	117.259.479.623	52.043.640.000

24 . CHI PHÍ TÀI CHÍNH

	Năm 2021	Năm 2020
	VND	VND
Lãi tiền vay	8.293.007.238	8.932.997.970
Lỗ chênh lệch tỷ giá phát sinh trong năm	4.472.425.066	1.960.769.423
Lỗ chênh lệch tỷ giá do đánh giá lại số dư cuối năm	-	18.380.854.085
Dự phòng giảm giá chứng khoán kinh doanh và tổn thất đầu tư	(3.146.425.341)	(1.278.266.968)
	9.619.006.963	27.996.354.510

25 . CHI PHÍ QUẢN LÝ DOANH NGHIỆP

	Năm 2021	Năm 2020
	VND	VND
Chi phí nguyên liệu, vật liệu	1.289.149.300	1.368.882.000
Chi phí nhân công	49.040.908.861	51.846.848.185
Chi phí khấu hao tài sản cố định	2.391.972.093	2.162.569.757
Hoàn nhập dự phòng	(54.766.508)	(16.851.245)
Chi phí dịch vụ mua ngoài	2.816.204.245	2.540.988.226
Chi phí khác bằng tiền	23.361.678.162	32.304.505.766
	78.845.146.153	90.206.942.689

26 . THU NHẬP KHÁC

	Năm 2021	Năm 2020
	VND	VND
Thu nhập từ nhượng bán, thanh lý tài sản cố định	5.050.000.000	-
Tiền điện cho thuê ngoài	1.261.028.965	946.674.825
Thu nhập khác	167.044.084	515.998.110
	6.478.073.049	1.462.672.935

CÔNG TY CỔ PHẦN CẢNG HẢI PHÒNGSố 8A Trần Phú, Phường Máy Tơ, Quận Ngô Quyền,
Thành phố Hải Phòng**Báo cáo tài chính riêng**

Cho năm tài chính kết thúc ngày 31/12/2021

27 . CHI PHÍ KHÁC

	Năm 2021	Năm 2020
	VND	VND
Giá trị còn lại và chi phí từ nhượng bán, thanh lý tài sản cố định	1.354.591.514	-
Chi ủng hộ quỹ phòng chống Covid - 19	7.550.000.000	-
Các khoản bị phạt	539.480	687.407.438
Tiền điện cho thuê ngoài	78.435.820	87.128.215
Chi phí khác	286.343.828	28.568.922
	9.269.910.642	803.104.575

28 . CHI PHÍ THUẾ THU NHẬP DOANH NGHIỆP HIỆN HÀNH

	Năm 2021	Năm 2020
	VND	VND
Tổng lợi nhuận kế toán trước thuế	558.289.409.280	392.972.310.123
Các khoản điều chỉnh tăng	4.392.877.944	4.922.424.321
- Chi phí không hợp lệ	394.539.409	924.085.785
- Điều chỉnh tăng phần trích trước lãi vay vốn ODA	3.998.338.535	3.998.338.536
Các khoản điều chỉnh giảm	(117.134.873.418)	(201.383.701.451)
- Cổ tức, lợi nhuận được chia	(117.134.873.418)	(52.052.579.190)
- Giảm do đã trả các khoản lãi trích trước vốn ODA	-	(149.331.122.261)
Thu nhập chịu thuế TNDN	445.547.413.806	196.511.032.993
Chi phí thuế thu nhập doanh nghiệp hiện hành (thuế suất 20%)	89.109.482.761	39.302.206.599
Các khoản điều chỉnh chi phí thuế TNDN của các năm trước vào chi phí thuế TNDN hiện hành năm nay	-	275.548.118
Thuế thu nhập doanh nghiệp phải nộp đầu năm	(197.793.401)	15.147.265.729
Thuế thu nhập doanh nghiệp đã nộp trong năm	(92.000.000.000)	(54.922.813.847)
Thuế TNDN phải nộp cuối năm	(3.088.310.640)	(197.793.401)

29 . THUẾ THU NHẬP DOANH NGHIỆP HOẢN LẠI**a) Tài sản thuế thu nhập hoãn lại**

	31/12/2021	01/01/2021
	VND	VND
- Thuế suất thuế TNDN sử dụng để xác định giá trị tài sản thuế thu nhập hoãn lại	20%	20%
- Tài sản thuế thu nhập hoãn lại liên quan đến khoản chênh lệch tạm thời được khấu trừ	12.634.446.568	11.834.778.861
	12.634.446.568	11.834.778.861

b) Chi phí thuế TNDN hoãn lại

	Năm 2021	Năm 2020
	VND	VND
- Chi phí thuế thu nhập doanh nghiệp hoãn lại phát sinh từ việc hoàn nhập tài sản thuế thu nhập hoãn lại	-	29.866.224.452
- Thu nhập thuế thu nhập doanh nghiệp hoãn lại phát sinh từ các khoản chênh lệch tạm thời được khấu trừ	(799.667.707)	(799.667.707)
	(799.667.707)	29.066.556.745

CÔNG TY CỔ PHẦN CẢNG HẢI PHÒNGSố 8A Trần Phú, Phường Máy Tơ, Quận Ngô Quyền,
Thành phố Hải Phòng**Báo cáo tài chính riêng**

Cho năm tài chính kết thúc ngày 31/12/2021

30 . CHI PHÍ SẢN XUẤT KINH DOANH THEO YẾU TỐ

	Năm 2021	Năm 2020
	VND	VND
Chi phí nguyên liệu, vật liệu	123.503.886.850	90.287.063.138
Chi phí nhân công	426.367.440.083	379.370.466.335
Chi phí khấu hao tài sản cố định	142.131.956.436	146.802.555.685
Chi phí dịch vụ mua ngoài	121.618.778.705	85.123.425.995
Chi phí khác bằng tiền	155.505.971.428	155.899.819.377
	<u>969.128.033.502</u>	<u>857.483.330.530</u>

31 . CÔNG CỤ TÀI CHÍNH

Các loại công cụ tài chính của Công ty bao gồm:

	Giá trị sổ kế toán			
	31/12/2021		01/01/2021	
	Giá gốc	Dự phòng	Giá gốc	Dự phòng
	VND	VND	VND	VND
Tài sản tài chính				
Tiền và các khoản tương đương tiền	205.582.871.081	-	75.300.559.232	-
Phải thu khách hàng, phải thu khác	289.799.298.874	(25.329.756.169)	288.635.667.195	(25.384.522.677)
Các khoản cho vay	1.357.018.000.000	-	1.273.138.000.000	-
Đầu tư dài hạn	17.640.362.162	(121.131.012)	17.488.250.757	(1.481.131.012)
	<u>1.870.040.532.117</u>	<u>(25.450.887.181)</u>	<u>1.654.562.477.184</u>	<u>(26.865.653.689)</u>
			Giá trị sổ kế toán	
			31/12/2021	01/01/2021
			VND	VND
Nợ phải trả tài chính				
Vay và nợ			636.455.377.361	700.061.553.495
Phải trả người bán, phải trả khác			68.939.407.596	75.661.672.348
Chi phí phải trả			66.292.026.580	61.446.325.554
			<u>771.686.811.537</u>	<u>837.169.551.397</u>

Tài sản tài chính và nợ phải trả tài chính chưa được đánh giá lại theo giá trị hợp lý tại ngày kết thúc năm tài chính do Thông tư 210/2009/TT-BTC và các quy định hiện hành yêu cầu trình bày Báo cáo tài chính và thuyết minh thông tin đối với công cụ tài chính nhưng không đưa ra các hướng dẫn tương đương cho việc đánh giá và ghi nhận giá trị hợp lý của các tài sản tài chính và nợ phải trả tài chính, ngoại trừ các khoản trích lập dự phòng nợ phải thu khó đòi và dự phòng giảm giá các khoản đầu tư chứng khoán đã được nêu chi tiết tại các Thuyết minh liên quan.

Quản lý rủi ro tài chính

Rủi ro tài chính của Công ty bao gồm rủi ro thị trường, rủi ro tín dụng và rủi ro thanh khoản. Công ty đã xây dựng hệ thống kiểm soát nhằm đảm bảo sự cân bằng ở mức hợp lý giữa chi phí rủi ro phát sinh và chi phí quản lý rủi ro. Ban Tổng Giám đốc Công ty có trách nhiệm theo dõi quy trình quản lý rủi ro để đảm bảo sự cân bằng hợp lý giữa rủi ro và kiểm soát rủi ro.

Rủi ro thị trường

Hoạt động kinh doanh của Công ty sẽ chủ yếu chịu rủi ro khi có sự thay đổi về giá, tỷ giá hối đoái và lãi suất.

Rủi ro về giá:

Công ty chịu rủi ro về giá của các công cụ vốn phát sinh từ các khoản đầu tư cổ phiếu ngắn hạn và dài hạn do tính không chắc chắn về giá tương lai của cổ phiếu đầu tư. Các khoản đầu tư cổ phiếu dài hạn được nắm giữ với mục đích chiến lược lâu dài, tại thời điểm kết thúc năm tài chính Công ty chưa có kế hoạch bán các khoản đầu tư này.

	Từ 1 năm trở xuống VND	Trên 1 năm đến 5 năm VND	Trên 5 năm VND	Cộng VND
Tại ngày 31/12/2021				
Đầu tư dài hạn	-	17.519.231.150	-	17.519.231.150
	<u>-</u>	<u>17.519.231.150</u>	<u>-</u>	<u>17.519.231.150</u>
Tại ngày 01/01/2021				
Đầu tư dài hạn	-	16.007.119.745	-	16.007.119.745
	<u>-</u>	<u>16.007.119.745</u>	<u>-</u>	<u>16.007.119.745</u>

Rủi ro về tỷ giá hối đoái:

Công ty chịu rủi ro về tỷ giá do giá trị hợp lý của các luồng tiền trong tương lai của một công cụ tài chính sẽ biến động theo những thay đổi của tỷ giá ngoại tệ khi các khoản vay, doanh thu và chi phí của Công ty được thực hiện bằng đơn vị tiền tệ khác với đồng Việt Nam.

Rủi ro về lãi suất:

Công ty chịu rủi ro về lãi suất do giá trị hợp lý của các luồng tiền trong tương lai của một công cụ tài chính sẽ biến động theo những thay đổi của lãi suất thị trường khi Công ty có phát sinh các khoản tiền gửi có hoặc không có kỳ hạn, các khoản vay và nợ chịu lãi suất thả nổi. Công ty quản lý rủi ro lãi suất bằng cách phân tích tình hình cạnh tranh trên thị trường để có được các lãi suất có lợi cho mục đích của Công ty.

CÔNG TY CỔ PHẦN CẢNG HẢI PHÒNGSố 8A Trần Phú, Phường Máy Tơ, Quận Ngô Quyền,
Thành phố Hải Phòng**Báo cáo tài chính riêng**

Cho năm tài chính kết thúc ngày 31/12/2021

Rủi ro tín dụng

Rủi ro tín dụng là rủi ro mà một bên tham gia trong một công cụ tài chính hoặc hợp đồng không có khả năng thực hiện được nghĩa vụ của mình dẫn đến tổn thất về tài chính cho Công ty. Công ty có các rủi ro tín dụng từ hoạt động sản xuất kinh doanh (chủ yếu đối với các khoản phải thu khách hàng) và hoạt động tài chính (bao gồm tiền gửi ngân hàng, cho vay và các công cụ tài chính khác).

	Từ 1 năm trở xuống	Trên 1 năm đến 5 năm	Trên 5 năm	Cộng
	VND	VND	VND	VND
Tại ngày 31/12/2021				
Tiền và các khoản tương đương tiền	205.582.871.081	-	-	205.582.871.081
Phải thu khách hàng, phải thu khác	264.469.542.705	-	-	264.469.542.705
Các khoản cho vay	1.357.018.000.000	-	-	1.357.018.000.000
	<u><u>1.827.070.413.786</u></u>	<u><u>-</u></u>	<u><u>-</u></u>	<u><u>1.827.070.413.786</u></u>
Tại ngày 01/01/2021				
Tiền và các khoản tương đương tiền	75.300.559.232	-	-	75.300.559.232
Phải thu khách hàng, phải thu khác	263.251.144.518	-	-	263.251.144.518
Các khoản cho vay	1.273.138.000.000	-	-	1.273.138.000.000
	<u><u>1.611.689.703.750</u></u>	<u><u>-</u></u>	<u><u>-</u></u>	<u><u>1.611.689.703.750</u></u>

Rủi ro thanh khoản

Rủi ro thanh khoản là rủi ro Công ty gặp khó khăn khi thực hiện các nghĩa vụ tài chính do thiếu vốn. Rủi ro thanh khoản của Công ty chủ yếu phát sinh từ việc các tài sản tài chính và nợ phải trả tài chính có các thời điểm đáo hạn khác nhau.

CÔNG TY CỔ PHẦN CẢNG HẢI PHÒNGSố 8A Trần Phú, Phường Máy Tơ, Quận Ngô Quyền,
Thành phố Hải Phòng**Báo cáo tài chính riêng**
Cho năm tài chính kết thúc ngày 31/12/2021

Thời hạn thanh toán của các khoản nợ phải trả tài chính dựa trên các khoản thanh toán dự kiến theo hợp đồng (trên cơ sở dòng tiền của các khoản gốc) như sau:

	Từ 1 năm trở xuống	Trên 1 năm đến 5 năm	Trên 5 năm	Cộng
	VND	VND	VND	VND
Tại ngày 31/12/2021				
Vay và nợ	31.636.427.823	604.818.949.538	-	636.455.377.361
Phải trả người bán, phải trả khác	68.939.407.596	-	-	68.939.407.596
Chi phí phải trả	66.292.026.580	-	-	66.292.026.580
	<u>166.867.861.999</u>	<u>604.818.949.538</u>	<u>-</u>	<u>771.686.811.537</u>
Tại ngày 01/01/2021				
Vay và nợ	35.192.369.212	664.869.184.283	-	700.061.553.495
Phải trả người bán, phải trả khác	75.661.672.348	-	-	75.661.672.348
Chi phí phải trả	61.446.325.554	-	-	61.446.325.554
	<u>172.300.367.114</u>	<u>664.869.184.283</u>	<u>-</u>	<u>837.169.551.397</u>

Công ty cho rằng mức độ tập trung rủi ro đối với việc trả nợ là thấp. Công ty có khả năng thanh toán các khoản nợ đến hạn từ dòng tiền từ hoạt động kinh doanh và tiền thu từ các tài sản tài chính đáo hạn.

32 . THÔNG TIN KHÁC

Cầu cảng số 04 và số 05 bến cảng Chùa vẽ là các hạng mục thuộc Dự án cải tạo, nâng cấp cảng Hải Phòng giai đoạn II do Thủ tướng Chính phủ phê duyệt theo quyết định số 29/QĐ-TTg ngày 09/01/1999:

Chủ đầu tư: Bộ Giao thông vận tải

Nguồn vốn đầu tư: vay ODA Nhật Bản và vốn đối ứng của Chính phủ

- Ngày 25/03/2014, Thủ tướng Chính phủ có văn bản số 1966/TTg-KTN giao cho Bộ Giao thông vận tải chỉ đạo, hướng dẫn Công ty TNHH một thành viên Cảng Hải Phòng (Cảng Hải Phòng) thực hiện việc hạch toán tăng tài sản đối với giá trị của các cầu cảng số 4 và số 5 thuộc Bến cảng Chùa Vẽ (các Cầu cảng) theo quy định của pháp luật.

- Ngày 25/11/2015, Bộ Giao thông vận tải đã ban hành Quyết định số 4196/QĐ - BGTVT về việc phê duyệt quyết toán hoàn thành đối với Dự án cải tạo, nâng cấp Cảng Hải Phòng - Giai đoạn II và yêu cầu Công ty hoàn thành thủ tục vay đối với giá trị quyết toán của hai công trình nêu trên là 342,1 tỷ đồng.

Bên cạnh đó, Bộ Giao thông vận tải cũng giao cho Công ty báo cáo Bộ Tài chính về việc vay lại giá trị phần chi phí khác được phân bổ cho gói thiết bị của dự án với số tiền là 55,3 tỷ đồng.

- Tuy nhiên, Công ty đã có văn bản báo cáo Bộ Tài chính về giá trị 55,3 tỷ đồng này đã bao gồm tiền lãi vay vốn cho gói thiết bị là 14,1 tỷ đồng. Công ty đã trả số tiền lãi này và đã có xác nhận của Ngân hàng Đầu tư Phát triển - Chi nhánh Hải Phòng số 425/TB-NHPT.HPH.TD3 ngày 16/11/2010. Do đó, Công ty chỉ ghi nhận chi phí khác cho gói thiết bị là: 41,14 tỷ đồng.

- Theo đó, Công ty tạm ghi nhận giá trị của 02 cầu Cảng số 04, 05, bãi container thuộc bến Cảng Chùa Vẽ - Cảng Hải Phòng và gói thiết bị với nguyên giá và giá trị còn lại lần lượt tại ngày 31/12/2021 là 279,7 tỷ đồng và 149,4 tỷ đồng căn cứ theo Quyết định số 4196/QĐ - BGTVT ngày 25/11/2015 của Bộ Giao thông Vận tải.

- Căn cứ theo Quyết định số 4196/QĐ-BGTVT ngày 25/11/2015 và Biên bản "Về việc kiểm tra, xác định giá trị phần vốn nhà nước, quyết toán chi phí cổ phần hóa của Công ty TNHH MTV Cảng Hải Phòng tại thời điểm chính thức chuyển sang công ty cổ phần" được ký giữa Tổ công tác Tổng công ty Hàng hải Việt Nam và đại diện của Công ty vào ngày 10/10/2016, Công ty đã tạm thời điều chỉnh giá trị các tài sản, thiết bị nêu trên và ghi nhận giá trị khoản vay với tổng số tiền là 383,3 tỷ đồng (bao gồm 342,1 tỷ đồng là giá trị quyết toán của 02 cầu cảng số 04, 05, bãi container cảng Chùa Vẽ và 41,2 tỷ đồng là phần chi phí khác được phân bổ cho giá trị gói thiết bị thuộc dự án). Việc ghi nhận này đã được Công ty điều chỉnh hồi tố từ ngày 01/07/2014 (ngày Công ty chính thức chuyển sang công ty cổ phần).

Các khoản phải thu, phải trả phát sinh từ dự án

- Theo các văn bản: Kết luận số 1134/KL-TTr ngày 06/12/2019 của Đoàn thanh tra Bộ Tài chính tại Tổng công ty Hàng hải Việt Nam; văn bản số 3910/BTC-TTr ngày 03/4/2020 của Bộ Tài chính về việc xử lý tạm nộp tiền khấu hao, trích trước lãi vay tài sản cầu cảng số 4, số 5 và bãi container - Cảng Hải Phòng thì: Cảng Hải Phòng phải nộp đủ số tiền khấu hao và tạm trích trước chi phí lãi vay của tài sản cầu số 4, số 5 bến Cảng Chùa Vẽ từ thời điểm 01/7/2014 đến 31/12/2018 là 194.218.263.761 đồng (trong đó tiền khấu hao là 44.887.141.500 đồng và tạm trích trước chi phí lãi vay là 149.331.122.261 đồng).

- Công ty đã tạm nộp các khoản trên vào ngân sách Nhà nước các khoản trên và hạch toán vào:

+ Phải thu khác đối với giá trị khấu hao của các tài sản này trong khoảng thời gian từ năm 2014 đến ngày 31/12/2018 số tiền là: 44.887.141.500 đồng (*Xem thêm tại thuyết minh số 7*).

+ Giảm số trích trước chi phí phải trả đối chi phí lãi vay tạm trích với tổng số tiền là: 149.331.122.261 đồng (*Xem thêm tại thuyết minh số 16*).

Cơ chế quản lý vận hành dự án và phương án trả nợ

- Thực hiện các ý kiến chỉ đạo của Thủ tướng Chính phủ, Bộ Giao thông Vận tải, Tổng Công ty Hàng Hải, Công ty đã lập và trình phương án vay, trả nợ cầu cảng số 04, 05 và bãi container Cảng Chùa Vẽ với thời hạn 5 năm từ 2016 đến 2020. Phương án này đã được Bộ Giao thông Vận tải, Tổng Công ty Hàng hải chấp thuận, chuyển Bộ Tài chính xem xét, phê duyệt.

- Sau nhiều lần làm việc giữa các bên, ngày 23/7/2018, Bộ Tài chính đã có văn bản số 8715/BTC-QLN trình Thủ tướng Chính phủ về việc hạch toán tăng tài sản và phương án vay, trả cầu cảng số 04, 05, bãi container Cảng Chùa Vẽ. Trong đó có kiến nghị rà soát các quy định của pháp luật trong việc cho Cảng Hải phòng vay, trả nợ (chuyển giao tài sản công sang tài sản doanh nghiệp).

- Thực hiện ý kiến chỉ đạo của Thủ tướng Chính phủ tại văn bản số 10582/VPCP-KTTH ngày 01/11/2018, Bộ Giao thông Vận tải đã có văn bản số 638/TB-BGTVT ngày 05/12/2018 chỉ đạo Cảng Hải Phòng xây dựng phương án thuê khai thác cầu cảng 04, 05 và bãi container Cảng Chùa Vẽ.

- Theo đó, Công ty đã xây dựng phương án thuê khai thác các tài sản này như sau:

+ Thời điểm trước ngày 1/7/2014 (trước thời điểm cổ phần hóa Công ty TNHH MTV Cảng Hải Phòng): cầu cảng số 04,05 và bãi container được giao cho Công ty TNHH MTV Cảng Hải Phòng (doanh nghiệp nhà nước) quản lý khai thác.

+ Thời điểm từ ngày 1/7/2014 đến 31/12/2019: Cho phép chỉ định Công ty Cổ phần Cảng Hải phòng thuê quản lý, khai thác cầu cảng số 04,05 và bãi container. Giá cho thuê theo quyết định của Chính phủ, Bộ Giao thông Vận tải, Bộ Tài chính phê duyệt.

+ Thời điểm từ ngày 01/01/2020 trở đi: Thực hiện theo quy định của Nghị định số 43/2018/NĐ-CP, thực hiện đấu giá cho thuê khai thác tài sản, kết cấu hạ tầng tại cầu cảng số 04,05 và bãi container do nhà nước đầu tư.

- Ngày 20/02/2020, Bộ Giao thông Vận tải đã có thông báo số 56/TB-BGTVT thông báo kết luận về phương án quản lý, khai thác cầu cảng số 04, 05 và bãi container Cảng Chùa Vẽ. Hiện nay, Vụ Kết cấu hạ tầng giao thông - Bộ Giao thông vận tải đang thực hiện các thủ tục báo cáo Thủ tướng Chính phủ. Do đó, Công ty đã dừng trích khấu hao đối với các tài sản cố định thuộc dự án này và dừng ghi nhận lãi vay tương ứng để chờ quyết định chính thức của cơ quan quản lý Nhà nước có thẩm quyền.

CÔNG TY CỔ PHẦN CẢNG HẢI PHÒNGSố 8A Trần Phú, Phường Máy Tơ, Quận Ngô Quyền,
Thành phố Hải Phòng**Báo cáo tài chính riêng**

Cho năm tài chính kết thúc ngày 31/12/2021

33 . NHỮNG SỰ KIỆN PHÁT SINH SAU NGÀY KẾT THÚC NĂM TÀI CHÍNH

Không có sự kiện trọng yếu nào xảy ra sau ngày kết thúc năm tài chính đòi hỏi được điều chỉnh hay công bố trên Báo cáo tài chính riêng này.

34 . NGHIỆP VỤ VÀ SỐ DƯ VỚI CÁC BÊN LIÊN QUAN

Danh sách và mối quan hệ giữa các bên liên quan và Công ty trong năm như sau:

Bên liên quan	Mối quan hệ
Tổng Công ty Hàng hải Việt Nam - Công ty TNHH MTV	Công ty mẹ
Công ty Cổ phần Đầu tư và Phát triển Cảng Đình Vũ	Công ty con
Công ty Cổ phần Lai dất và Vận tải Cảng Hải Phòng	Công ty con
Công ty TNHH MTV Cảng Hoàng Diệu	Công ty con
Công ty TNHH MTV Trung tâm Y tế Cảng Hải Phòng	Công ty con
Công ty TNHH MTV Đào tạo Kỹ thuật nghiệp vụ Cảng Hải Phòng	Công ty con
Công ty Vận tải biển Container Vinalines - Chi nhánh Tổng Công ty Hàng hải Việt Nam	Cùng công ty mẹ
Công ty Dịch vụ Hàng hải Vinalines Hải Phòng	Cùng công ty mẹ
Công ty Cổ phần Vận tải biển Việt Nam (Vosco)	Cùng công ty mẹ
Công ty Cổ phần Vận tải biển Vinaship (Vinaship)	Cùng công ty mẹ
Công ty Cổ phần Đại lý Hàng hải Việt Nam (Vosa)	Cùng công ty mẹ
Công ty Cổ phần Vinalines Logistics - Việt Nam	Cùng công ty mẹ
Công ty TNHH Khai thác Container Việt Nam	Cùng công ty mẹ
Công ty TNHH MTV Vận tải Biển Đông	Cùng công ty mẹ
Công ty Cổ phần HPH Logistics	Công ty liên kết
Công ty Vận tải biển Vinalines - CN Tổng Công ty Hàng hải Việt Nam	Cùng công ty mẹ
Công ty Cổ phần Tiếp vận Đình Vũ	Công ty liên kết

Công ty có các giao dịch phát sinh trong năm và số dư tại ngày kết thúc năm tài chính với các bên liên quan như sau:

CÔNG TY CỔ PHẦN CẢNG HẢI PHÒNGSố 8A Trần Phú, Phường Máy Tơ, Quận Ngô Quyền,
Thành phố Hải Phòng**Báo cáo tài chính riêng**

Cho năm tài chính kết thúc ngày 31/12/2021

Giao dịch phát sinh trong năm:

	Năm 2021	Năm 2020
	VND	VND
Doanh thu cung cấp dịch vụ	58.334.542.919	57.593.474.401
Công ty Cổ phần Đầu tư và Phát triển Cảng Đình Vũ	697.306.209	987.985.308
Công ty Cổ phần Lai dắt và Vận tải Cảng Hải phòng	5.892.423.165	5.857.094.961
Công ty TNHH MTV Cảng Hoàng Diệu	1.800.211.361	1.587.491.619
Công ty TNHH MTV Đào tạo Kỹ thuật nghiệp vụ Cảng Hải Phòng	46.208.052	84.638.140
Công ty Cổ phần Vận tải biển Việt Nam (Vosco)	18.933.055.092	18.941.905.356
Công ty Cổ phần Đại lý Hàng hải Việt Nam (Vosa)	591.646.315	1.203.950.565
Công ty Cổ phần Vinalines Logistics - Việt Nam	17.411.012	369.719.200
Công ty TNHH Khai thác Container Việt Nam	165.965.000	401.552.000
Công ty Cổ phần HPH Logistics	8.417.724.550	8.054.925.900
Công ty Vận tải biển Container Vinalines - CN Tổng Công ty Hàng hải Việt Nam	21.772.592.163	20.104.211.352
Cổ tức được chia	117.259.479.623	52.043.640.000
Công ty TNHH MTV Cảng Hoàng Diệu	32.667.768.218	-
Công ty Cổ phần Lai dắt và Vận tải Cảng Hải phòng	1.620.000.000	-
Công ty Cổ phần Vinalines Logistics - Việt Nam	60.000.000	-
Công ty Cổ phần HPH Logistics	1.159.600.000	1.043.640.000
Ngân hàng Thương mại Cổ phần Hàng hải Việt Nam	152.111.405	-
Công ty Cổ phần Đầu tư và Phát triển Cảng Đình Vũ	81.600.000.000	51.000.000.000
Mua dịch vụ	60.873.548.768	45.031.214.684
Công ty Cổ phần Đầu tư và Phát triển Cảng Đình Vũ	16.253.338.086	408.417.157
Công ty Cổ phần Lai dắt và Vận tải Cảng Hải phòng	40.690.795.724	41.105.740.522
Công ty TNHH MTV Cảng Hoàng Diệu	1.448.830.198	1.360.242.060
Công ty TNHH MTV Trung tâm Y tế Cảng Hải Phòng	2.015.484.760	1.780.414.945
Công ty TNHH MTV Đào tạo Kỹ thuật nghiệp vụ Cảng Hải Phòng	465.100.000	376.400.000
Số dư tại ngày kết thúc năm tài chính:		
	31/12/2021	01/01/2021
	VND	VND
Phải thu khách hàng	7.326.766.591	13.669.712.423
Công ty Cổ phần Đầu tư & Phát triển Cảng Đình Vũ	767.036.833	331.729.726
Công ty TNHH MTV Đào tạo Kỹ thuật Nghiệp vụ Cảng Hải Phòng	-	76.119.406
Công ty Cổ phần Lai dắt và Vận tải Cảng Hải Phòng	48.856.896	1.605.435.159
Công ty TNHH MTV Cảng Hoàng Diệu	182.737.500	885.595.677
Công ty Cổ phần HPH Logistic	-	132.292.840
Công ty Cổ phần Vận tải Container Đông Đô - Cảng Hải Phòng	3.266.638.622	3.309.104.662
Công ty Cổ phần Vận tải biển Việt Nam	3.054.148.740	7.241.115.953
Công ty TNHH Khai thác Container Việt Nam	7.348.000	88.319.000
Phải thu khác	32.834.873.885	32.579.121.708
Công ty TNHH MTV Cảng Hoàng Diệu	32.280.499.715	32.280.499.715
Công ty TNHH MTV Kỹ thuật nghiệp vụ Cảng Hải Phòng	274.244.500	18.492.323
Công ty TNHH Trung tâm y tế Cảng Hải Phòng	280.129.670	280.129.670

CÔNG TY CỔ PHẦN CẢNG HẢI PHÒNGSố 8A Trần Phú, Phường Máy Tơ, Quận Ngô Quyền,
Thành phố Hải Phòng**Báo cáo tài chính riêng**

Cho năm tài chính kết thúc ngày 31/12/2021


	31/12/2021	01/01/2021
	VND	VND
Phải trả người bán	9.899.905.489	10.354.535.718
Công ty Cổ phần Lai dất và Vận tải Cảng Hải Phòng	6.691.997.933	9.286.115.695
Công ty TNHH MTV Cảng Hoàng Diệu	372.551.246	338.448.000
Công ty TNHH MTV Trung tâm Y tế Cảng Hải Phòng	663.462.950	390.751.650
Công ty Cổ phần Đầu tư và phát triển Cảng Đình Vũ	1.822.293.360	339.220.373
Công ty TNHH MTV Kỹ thuật nghiệp vụ Cảng Hải Phòng	349.600.000	-

Giao dịch với các bên liên quan khác như sau:

		Năm 2021	Năm 2020
		VND	VND
Thù lao của Hội đồng Quản trị	Chức danh		
Phạm Hồng Minh	Chủ tịch HĐQT	-	-
Nguyễn Văn Dũng	Ủy viên	-	-
Nguyễn Tường Anh	Ủy viên	108.000.000	108.000.000
Lương Đình Minh	Ủy viên	108.000.000	108.000.000
Đỗ Thị Thanh Thủy	Ủy viên	108.000.000	108.000.000
Vũ Quyết Thắng	Ủy viên	97.200.000	108.000.000
Đình Văn Thạch	Ủy viên	64.800.000	-
Nguyễn Xuân Kỳ	Ủy viên	32.400.000	108.000.000
Tiền lương của Tổng Giám đốc và người quản lý khác	Chức danh		
Phạm Hồng Minh	Chủ tịch HĐQT	1.904.763.075	1.599.597.023
Nguyễn Văn Dũng	Ủy viên HĐQT	1.055.809.563	856.034.851
Nguyễn Tường Anh	Tổng Giám đốc	1.866.126.352	1.554.454.750
Cao Trung Ngoan	Nguyên Tổng Giám đốc	-	91.841.649
Phạm Tuấn Hải	Phó Tổng Giám đốc	823.764.400	447.952.735
Hà Vũ Hào	Phó Tổng Giám đốc	1.192.818.038	563.407.023
Ngô Trung Hiếu	Phó Tổng Giám đốc	1.180.153.806	578.897.298
Chu Minh Hoàng	Phó Tổng Giám đốc	1.196.265.964	564.189.195
Đào Thị Thu Hà	Trưởng Ban Kiểm soát	1.000.292.101	802.416.780
Trần Thị Thanh Hải	Kế toán trưởng	1.274.187.820	1.086.669.807

35 . SỐ LIỆU SO SÁNH

Số liệu so sánh là số liệu trên Báo cáo tài chính riêng cho năm tài chính kết thúc ngày 31 tháng 12 năm 2020 đã được Công ty TNHH Hãng Kiểm toán AASC kiểm toán.


 Đào Phương Mai
 Người lập


 Trần Thị Thanh Hải
 Kế toán trưởng


 Nguyễn Tường Anh
 Tổng Giám đốc

Hải Phòng, ngày 10 tháng 03 năm 2022

HĂNG KIỂM TOÁN AASC

AASC TẠI HÀ NỘI - TRỤ SỞ CHÍNH

T: (84) 24 3824 1990 | F: (84) 24 3825 3973

E: aasc@aasc.com.vn

A: Số 1 Lê Phụng Hiểu, Hoàn Kiếm, Hà Nội, Việt Nam

AASC TẠI TP HỒ CHÍ MINH

T: (84) 28 3945 0505 - (84) 28 3945 0606 | F: (84) 28 3945 1106

E: aaschcm@aasc.com.vn

A: Tầng 3, Tòa nhà Galaxy 9, số 9 Nguyễn Khoái, Phường 1, Quận 4, Tp Hồ Chí Minh, Việt Nam

AASC TẠI QUẢNG NINH

T: (84) 203 3627 571 | F: (84) 203 3627 572

E: aascqn@aasc.com.vn

A: Số 8 Chu Văn An, Hạ Long, Quảng Ninh, Việt Nam